

**ISTITUTO AUTONOMO PER LE CASE POPOLARI DELLA PROVINCIA
DI AVELLINO**

Estratto dal Registro delle deliberazioni

<p>DETERMINAZIONE COMMISSARIALE</p> <p>VERBALE N. 201 DEL 13.12.2018</p> <p>OGGETTO: Bilancio consuntivo all'esercizio 2017: Esame ed adempimenti conseguenti</p>	<p>L'anno duemiladiciotto il giorno del mese di..... alle ore in Avellino, nella Sede dell'Istituto Autonomo per le Case Popolari della Provincia di Avellino,</p> <p style="text-align: center;">IL COMMISSARIO STRAORDINARIO</p> <p>assistito dal Direttore con le funzioni di segretario;</p> <p>VISTO il vigente Statuto;</p> <p>VISTO il D.M. 10/10/1986, n. 3440;</p> <p>ESAMINATO il Bilancio Consuntivo chiuso al 31/12/2017 predisposto dagli Uffici e rappresentato dai seguenti documenti:</p> <ul style="list-style-type: none">- Rendiconto finanziario;- Rendiconto economico di estrazione finanziaria (Allegato D, D.M. 3440-10/10/86);- Rendiconto patrimoniale di estrazione finanziaria (Allegato F, D.M. 3440-10/10/86);- Conto dei profitti e delle perdite;- Situazione amministrativa; <p>ESAMINATA la relazione tecnico-amministrativa predisposta dal Direttore Generale, ing. Antonio Guastaferrò;</p> <p>LETTA la relazione del Revisore unico, dott. Pasquale Volino; col parere favorevole del Direttore Generale ing. Antonio GUASTAFERRO;</p> <p style="text-align: center;">DETERMINA</p> <p>- di approvare la relazione tecnico-amministrativa ed il Bilancio Consuntivo chiuso al 31/12/2017, sintetizzato nei seguenti quadri:</p> <p>CONTO CONSUNTIVO FINANZIARIO che è stato redatto in conformità delle norme e degli schemi contenuti nel Regolamento di cui al D.M. 3440 del 10/10/1986 e così composto:</p>
---	---

Rendiconto Finanziario che comprende i risultati della gestione del Bilancio preventivo per le entrate e le spese, suddivise per titoli, categorie, capitoli ed articoli ripartiti per competenza e per residui. Le entrate e le spese finanziarie dell'esercizio possono così riassumersi:

	ENTRATE	USCITE	DIFFERENZA
Avanzo/Disavanzo di Amministrazione al 31/12/2016	-	4.239.708,93	- 4.239.708,93
Entrate e spese correnti	6.816.681,02	6.307.202,44	509.478,58
Entrate e spese in c/ capitale	8.324.565,96	6.272.237,39	2.052.328,57
Entrate e spese per partite di giro	5.487.884,13	5.487.884,13	-
Avanzo/Disavanzo di competenza	20.629.131,11	18.067.323,96	2.561.807,15
AVANZO/DISAVANZO DI AMM/NE AL 31/12/2017	20.629.131,11	22.307.032,89	- 1.677.901,78

	Residui attivi all'inizio dell'esercizio	Somme accertate	Somme rimosse	Variazioni nei residui	Residui attivi alla fine dell'esercizio
TITOLO 1° Entrate derivanti da trasferimenti	-	-	-	-	-
TITOLO 2° Altre entrate	10.518.528,14	6.816.681,02	6.197.887,34	-	11.137.321,82
Totale entrate correnti	10.518.528,14	6.816.681,02	6.197.887,34	-	11.137.321,82
TITOLO 3° Entrate per alienazione beni patrimoniali e riscossione crediti	1.875.810,04	1.920.779,70	2.118.216,39	-	1.678.373,35
TITOLO 4° Entrate derivanti da trasf. in c/ capitale	18.753.366,17	3.779.258,08	2.716.315,70	-	19.816.308,55
TITOLO 5° Accensione di prestiti	299.423,04	2.624.528,18	2.613.652,82	-	310.298,40
TITOLO 6° Partite di giro	1.218.565,13	5.487.884,13	5.716.093,08	-	990.356,18
Disavanzo di Amministrazione Fondo Cassa	32.665.692,52	20.629.131,11 1.677.901,78	19.362.165,33	-	33.932.658,30
	32.665.692,52	22.307.032,89	19.362.165,33	-	33.932.658,30

	Residui passivi all'inizio dell'esercizio	Somme impegnate	Somme pagate	Variazioni nei residui	Residui passivi alla fine dell'esercizio
TITOLO 1°					
Spese correnti	2.203.564,69	6.307.202,44	6.055.931,39	-	2.454.835,74
Totale Spese Correnti	2.203.564,69	6.307.202,44	6.055.931,39	-	2.454.835,74
TITOLO 2°					
Spese in c/ capitale	1.724.579,42	2.283.668,44	2.567.288,39	-	1.440.959,47
TITOLO 3°					
Estinzione mutui ed anticip.ni	26.964.581,78	3.988.568,95	5.022.827,39	-	25.930.323,34
TITOLO 4°					
Partite di giro	6.012.675,56	5.487.884,13	5.716.118,16	-	5.784.441,53
Disavanzo inizio esercizio Fondo Cassa	36.905.401,45	18.067.323,96 4.239.708,93	19.362.165,33	-	35.610.560,08
	36.905.401,45	22.307.032,89	19.362.165,33	-	35.610.560,08

SITUAZIONE PATRIMONIALE

ATTIVITA' E DISAVANZI PREGRESSI	540.983.976,44
PASSIVITA' E NETTO PATRIMONIALE	<u>544.028.779,81</u>
PERDITA D'ESERCIZIO	- 3.044.803,37

CONTO ECONOMICO


COMPONENTI POSITIVI	148.473.545,24
COMPONENTI NEGATIVI	151.518.348,61
PERDITA D'ESERCIZIO	- 3.044.803,37

- di rinviare a nuovo la perdita di esercizio ammontante a euro 3.044.803,37.

=====

VISTO
Per la legittimità
IL DIRETTORE GENERALE
ing. Antonio GUASTAFERRO

=====



Istituto Autonomo
per le **C**ase
Popolari della
Provincia di Avellino

CONTO CONSUNTIVO

dell'esercizio finanziario
anno 2017

RELAZIONE TECNICO-AMMINISTRATIVA

Il Conto Consuntivo relativo all'esercizio finanziario 2017 è stato redatto seguendo le indicazioni del D.M. Ministero dei LL.PP n. 3440 del 10/10/1986 "Approvazione dello schema di bilancio tipo e annesso regolamento degli II.AA.CC.PP."

Esso si compone di diversi documenti che evidenziano il risultato economico, patrimoniale e finanziario dell'esercizio.

E' opportuno, pertanto, illustrare le principali variazioni che si sono verificate nei predetti documenti contabili.

IL BILANCIO ECONOMICO PATRIMONIALE

La situazione patrimoniale di estrazione finanziaria espone la consistenza degli elementi patrimoniali attivi e passivi e presenta le seguenti risultanze:

ATTIVITA' E DISAVANZI PREGRESSI	540.983.976,44
PASSIVITA' E PATRIMONIO NETTO	544.028.779,81
PERDITA D' ESERCIZIO	- 3.044.803,37

Di seguito si riportano e si illustrano le principali variazioni intervenute nei conti patrimoniali:

ATTIVITA'

I mobili, le macchine per ufficio e gli automezzi ammontano a € 774.300,30 con un incremento di € 4.187,15 rispetto all'anno precedente.

I crediti verso utenti ed assegnatari, per canoni di locazione e servizi a rimborso, registrano l'importo di € 7.142.767,73 con un incremento di 377.523,63.

I crediti verso cessionari di alloggi e mutuatari passano a € 280.968,44, con un decremento di € 25.546,58.

Le disponibilità delle somme giacenti sui cc/cc bancari e postali ammontano a € 100.346,64.

I crediti verso l'Erario per IVA-IRAP ammontano ad € 1.246.303,64.

La disponibilità dei fondi presso la Tesoreria Provinciale dello Stato è di € 26.714,11.

PASSIVITA'

I contributi dello Stato in c/ capitale per l'anno 2017 risultano pari ad € 1.092.997,51 per effetto dell'accreditamento dei finanziamenti dello Stato per programmi di edilizia residenziale pubblica.

Il fondo ammortamento finanziario, incrementatosi di € 2.555.026,36 pari alla quota accantonata nell'esercizio e relativa ai soli immobili in proprietà superficaria, si attesta nell'importo di € 54.279.676,71 per effetto anche delle rettifiche relative agli alloggi ceduti ex lege 560/93.

Il fondo quiescenza e previdenza, con un incremento di competenza pari ad € 100.755,25, si assesta su un totale complessivo di € 1.471.514,49.

I debiti verso fornitori ammontano a € 1.725.295,91, con un decremento pari a € 79.001,42.

I debiti verso assegnatari e cessionari hanno subito un decremento di € 8.326,86 quale somma algebrica tra i valori dei contratti perfezionati e le fatture per cessioni ex lege 560/93 non regolarizzate con stipula del contratto ma contabilizzate quali anticipi in c/prezzo.

I debiti verso l'istituto tesoriere ammontano ad € 2.377.137,78.

Si specifica inoltre che:

- gli immobili, i macchinari ed i mobili sono stati iscritti al prezzo di costo sostenuto nel corso dell'esercizio;
- è stato calcolato il solo ammortamento finanziario degli stabili costruiti su suoli concessi in diritto di superficie riportati in patrimonio al 31/12/2017;
- gli interventi costruttivi, di risanamento e ristrutturazione in corso sono stati iscritti al prezzo di costo;
- i crediti sorti nel corso dell'esercizio sono stati valutati al presumibile valore di realizzo.

CONTO ECONOMICO

Esso rileva il seguente risultato:

- Componenti positivi	148.473.545,24
- Componenti negativi	<u>151.518.348,61</u>
- Perdita d'esercizio	-3.044.803,37

COMPONENTI NEGATIVI

- Il costo del personale in servizio, al netto dell'accantonamento al fondo TFR, ammonta a € 1.948.059,59; il personale presente è di n. 38 unità, rispetto ad una dotazione organica occorrente di n. 50. Nell'apposito prospetto allegato al bilancio vengono riportati i dati relativi alla consistenza del personale al 31/12/2017;
- l'accantonamento al fondo TFR è determinato in € 133.616,32, ed è stato calcolato a norma della legge 29/05/82, n. 297;
- le quote di ammortamento degli stabili realizzati su terreni concessi con diritto di superficie (ammortamento finanziario) ammontano a € 2.868.368,03;
- gli interessi su anticipazioni vengono esposti in € 109.983,68;
- le spese per interventi edilizi per progettazione, direzione lavori, commissioni, collaudi, ecc. sono state pari ad € 218.858,26.

COMPONENTI POSITIVI

- I canoni di locazione di alloggi e locali ammontano a € 4.331.210,43;
- i corrispettivi e rimborsi per amministrazione e manutenzione degli stabili sono complessivamente di € 519.364,97;
- i corrispettivi tecnici per interventi edilizi risultano determinati in € 348.472,80;

IL RENDICONTO FINANZIARIO comprende i risultati della gestione del bilancio per l'entrata e la spesa, distintamente per titoli, per categorie, per capitolo, ripartiti per competenza e per residui.

Per quanto riguarda l'esercizio in esame, le entrate finanziarie accertate e le uscite finanziarie impegnate possono così riassumersi:

Disavanzo di amministrazione al 31/12/2016

Entrate e spese correnti

Entrate e spese in c/ capitale

Entrate e spese per partite di giro

Avanzo di amministrazione di competenza

Disavanzo di amministrazione al 31/12/2017

	0,00	4.239.708,93	-4.239.708,93
Entrate e spese correnti	6.816.681,02	6.307.202,44	509.478,58
Entrate e spese in c/ capitale	8.324.565,96	6.272.237,39	2.052.328,57
Entrate e spese per partite di giro	5.487.884,13	5.487.884,13	0,00
Avanzo di amministrazione di competenza	20.629.131,11	18.067.323,96	2.561.807,15
Disavanzo di amministrazione al 31/12/2017	20.629.131,11	22.307.032,89	-1.677.901,78

La situazione amministrativa al 31/12/2017 presenta un avanzo di competenza di € 2.561.807,15. Il forte contenimento delle spese correnti ha prodotto i suoi effetti positivi, correlatamente all'applicazione di quanto all'allegato n. 5 del piano di vendita alloggi ERP-IACP di Aveilino approvato con delibera di Giunta Regionale n.1358 del 21/10/2005, che consente di utilizzare € 40.000.000,00 del ricavato dalla vendita di alloggi della 1.560/93 per il risanamento del deficit dell'Ente.

ENTRATE E SPESE CORRENTI

Le entrate correnti accertate ammontano a € 6.816.681,02, mentre le spese correnti impegnate sono determinate in € 6.307.202,44 con un avanzo di competenza di parte corrente pari ad € 509.478,58. Nel bilancio di previsione per l'esercizio finanziario 2017 erano stati previsti accertamenti di entrate correnti per € 7118631,80 e impegni di uscite correnti per € 8.345.402,18. Si rilevano per l'anno 2017, incassi effettivi correnti pari ad € 5.395.269,37 e pagamenti effettivi correnti per un ammontare di € 5.212.654,95, con uno sbilancio positivo effettivo pari ad € 182.614,42.

ENTRATE E SPESE IN C/ CAPITALE

Le entrate in c/ capitale accertate ammontano ad € 8.324.565,96 mentre le spese impegnate ad € 6.272.237,39, con un avanzo parziale di € 2.052.328,57. Si rilevano per l'anno 2017, incassi effettivi in conto capitale pari ad € 5.650.091,50 e pagamenti effettivi in conto capitale per un ammontare di € 2.242.799,56, con

una differenza positiva di € 3.407.291,94. Al 31/12/2017 risulta l'impegno relativo al debito nei confronti del Tesoriere per l'anticipazione di cassa ordinaria utilizzata nell'anno finanziario 2017 pari ad € 2.377.137,78 (Impegno n. 2481 - cap./art. 3.16.01.001).

PARTITE DI GIRO

Nulla è da commentare per le entrate e le uscite di questo gruppo di capitoli che risultano di uguale ammontare.

CONTO ECONOMICO

Il conto economico di estrazione finanziaria fornisce la dimostrazione del risultato economico che espone una perdita di € 3.044.803,37 che, sinteticamente, scaturisce dalla somma algebrica degli elementi di seguito elencati:

Entrate correnti	€	6.816.681,02	
Spese correnti	€	<u>6.307.202,44</u>	
			€ 509.478,58
Componenti che non danno luogo a movimenti finanziari:			
Positivi	€	969.144,39	
Negativi	€	<u>4.523.426,34</u>	
			-€ 3.554.281,95
			-€ 3.044.803,37

GESTIONE SPECIALE

Nel gruppo dei conti a credito e a debito dello Stato/CER/Regione, indicati nella situazione patrimoniale, si è proceduto all'operazione contabile di accensione del debito verso lo Stato/CER/Regione ed alla contestuale accensione del credito nei confronti dello Stato/CER/Regione, in applicazione dell'allegato 5 del piano di vendita alloggi ERP-IACP di Avellino, approvato con delibera di Giunta Regionale n.1358 del 21/10/2005. Tale delibera consente di utilizzare € 40.000.000,00 del ricavato dalla vendita di alloggi della I.560/93 per il risanamento del deficit dell'Ente. Si precisa che nel 2017 tale deliberato trova la sua undicesima applicazione; si precisa inoltre che gli accertamenti accessi e i relativi importi sono: **Anno 2007** - Accertamenti nn. 1667-1672 per un totale di € 2.726.492,60 (reversale n. 2087/2010); **Anno 2008** - Accertamento n. 1557 di € 2.701.534,02 (reversale n. 2088/2010); **Anno 2009** - Accertamento n. 1569 di € 2.581.747,06 (reversale n. 2089/2010); **Anno 2010** - Accertamento n. 1510 di € 2.498.927,91 (reversale n.753/2012 di € 2.448.027,27); **Anno 2011** - Accertamento n. 1474 di € 2.451.759,65 (reversale n.754/2012 di € 2.451.759,65); **Anno 2012** - Accertamento n.1564 di € 1.941.012,17 (reversale n. 808/2013 di € 1.926.484,62); **Anno 2013** - Accertamento n.2747 di € 1.419.157,76 (reversale n. 1874/2015 di € 1.414.782,29); **Anno 2014** - Accertamento n. 2778 di € 1.1583.639,45 (reversale n. 2591 del 29/12/2015 di € 1.576.998,70); **Anno 2015** - Accertamento n. 3316 di € 1.610.442,54 (reversale n. 3280 del 19/10/2016); **Anno 2016** - Accertamento n. 2852 di € 1.351.511,43 (reversale n. 2996 del 06/12/2017); **Anno 2017** - Accertamento n. 3124 del 30/12/2017 di € 1.532.637,86.

SITUAZIONE AMMINISTRATIVA

Il documento evidenzia:

- la consistenza del conto di Tesoreria, da cui risulta un utilizzo dell'anticipazione di cassa pari ad € 2.377.137,78 (cap./art. 3.16.01.001);
- le riscossioni dell'esercizio in conto competenza e in conto residui ammontano rispettivamente a € 16.449.515,44 ed a € 2.912.649,89;
- i pagamenti effettuati nell'esercizio in conto competenza e in conto residui ammontano rispettivamente a € 11.724.132,76 ed a € 7.638.032,57;
- i totali dei residui attivi e passivi alla fine dell'esercizio risultano rispettivamente di € 33.932.658,30 e € 35.610.560,08;
- il disavanzo di amministrazione accertato a fine esercizio per € 1.677.901,78 è rappresentato dalla somma algebrica degli elementi sopraindicati come meglio evidenziato nell'allegato prospetto.

TABELLA DEL PERSONALE IN SERVIZIO AL 31/12/2017

Nella tabella allegata vengono riportati i dati relativi alla consistenza del personale al 31/12/2017, n. 38 unità, suddivisa per settori di attività e per livelli funzionali.

IL DIRETTORE GENERALE
f.to ING. ANTONIO GUASTAFERRO

RELAZIONE DEL REVISORE UNICO - verbale n. 12

L'anno 2018, alle ore 10.00 nel giorno 18 del mese di settembre, presso la sede dell'Istituto Autonomo per le Case Popolari della Provincia di Avellino, si è proceduto all'esame del Conto Consuntivo relativo all'esercizio finanziario 2017.

Sono intervenuti i Signori:

- Pasquale VOLINO - Revisore Unico dell'Istituto Autonomo per le Case Popolari della Provincia di Avellino;
- Antonio GUASTAFERRO - Direttore Generale dell'Istituto Autonomo per le Case Popolari della Provincia di Avellino;
- Fabiola ADULTO - Responsabile dell'Ufficio Ragioneria dell'Istituto Autonomo per le Case Popolari della Provincia di Avellino.

Il Revisore, ad esame avvenuto del predetto conto, nonché degli allegati contabili ad esso inerenti, ha concordato la presente relazione.

La gestione dell'esercizio 2017 si è svolta in presenza di un regolare bilancio di previsione impostato sulla base di finanziamenti statali, regionali e delle altre entrate provenienti dai canoni di locazione, dalle quote di manutenzione ordinaria e straordinaria, dal rimborso degli oneri condominiali.

Il Revisore ha accertato che il documento contabile in esame comprende:

- il rendiconto finanziario (allegato E) che riporta i risultati della gestione di bilancio per l'entrata e per l'uscita, distintamente per titoli, categoria e capitoli, per competenza e residui;
- il conto economico (allegato D), con la dimostrazione dei risultati conseguiti nel corso dell'anno 2017;
- la situazione amministrativa (allegato G) che evidenzia:
 - a) la consistenza dei conti di tesoreria e di cassa all'inizio dell'esercizio, le somme incassate e quelle pagate nell'anno, in conto competenza ed in conto residui, ed il saldo di chiusura dell'esercizio;
 - b) il totale complessivo delle somme da riscuotere e da pagare alla fine dell'esercizio;
 - c) il disavanzo di amministrazione;
- la situazione patrimoniale (allegato F), che espone la consistenza degli elementi patrimoniali attivi e passivi all'inizio ed al termine dell'esercizio.

A) CONTO DEL BILANCIO

Il Revisore evidenzia, altresì, che:

- Il capitolo/articolo 3.16.01.001 riguardante le uscite per la restituzione delle anticipazioni bancarie evidenzia l'accensione dell'impegno per la restituzione al cassiere di € 2.377.137,78 (impegno n. 2481/2017, e conseguente mandato n. 4 del 2018);
- gli interessi passivi su depositi bancari e postali (cap./art. 1.06.01.001), maturati dall'01/01/2017 al 31/12/2017, sono stati impegnati per € 109.983,68 e pagati, nel corso dell'esercizio, per € 30.401,86, con un residuo debito di € 79.581,82 (mandato n. 486/2018);
- le entrate per redditi e proventi patrimoniali di competenza dell'esercizio (titolo 2° - categoria 6^a) ammontano a complessivi € 4.577.856,20 di cui € 3.749.403,67 incassati e € 828.452,53 rimasti da riscuotere;
- i mandati di pagamento riscontrati nelle verifiche periodiche, con controlli a campione, sono risultati regolarmente documentati e quietanzati dai creditori;
- tra le spese esaminate a campione non risulta che siano state pagate spese colpite da perenzione amministrativa;
- i mandati di pagamento non estinti e le reversali non incassate al termine dell'esercizio sono stati riportati nell'anno successivo con imputazione al conto dei residui;
- gli emolumenti corrisposti al personale dipendente sono conformi alle norme contrattuali ed i relativi contributi previdenziali ed assistenziali risultano essere stati versati nei termini prescritti dalle disposizioni vigenti, come è risultato da verifiche a campione e scandaglio.

B) DETERMINAZIONE DELL'AVANZO O DISAVANZO DI COMPETENZA (SITUAZIONE AMMINISTRATIVA)

La situazione amministrativa per l'anno 2017 manifesta un avanzo di competenza di € 2.561.807,15 che risulta essere così composto:

- € + 509.478,58 per la eccedenza delle somme accertate in entrata sui titoli I e II, rispetto alle somme impegnate nelle uscite del titolo I;
- € + 1.495.589,64 per il superamento delle somme accertate in conto capitale (titolo IV) rispetto alle somme impegnate della stessa natura (titolo II);
- € + 556.738,93 quale differenza derivante dal raffronto delle somme accertate sui titoli III e V rispetto alle somme impegnate sul titolo III.

C) SITUAZIONE DEI RESIDUI

La situazione dei residui 2017 e precedenti è caratterizzata dalle seguenti movimentazioni:

RESIDUI ATTIVI alla chiusura dell'esercizio 2016	32.665.692,52
variazioni	-
TOTALE	<u>32.665.692,52</u>
dei quali nell'esercizio 2017 sono stati riscossi	2.912.649,89
e rimasti da riscuotere	29.753.042,63
oltre l'importo dei residui afferenti la competenza dell'anno 2017	<u>4.179.615,67</u>
RESIDUI ATTIVI AL 31/12/2017	33.932.658,30
RESIDUI PASSIVI alla chiusura dell'esercizio 2016	36.905.401,45
variazioni	-
TOTALE	<u>36.905.401,45</u>
dei quali nell'esercizio 2017 sono stati pagati	7.638.032,57
e rimasti da pagare	29.267.368,88
oltre l'importo dei residui afferenti la competenza dell'anno 2017	<u>6.343.191,20</u>
RESIDUI PASSIVI AL 31/12/2017	35.610.560,08

D) SITUAZIONE DI CASSA

La situazione di cassa si presenta, invece, nelle risultanze composite, negative e positive, qui di seguito elencate:

- fondo cassa all' 1 gennaio 2017			€	
- riscossioni:	in conto competenza	€	16.449.515,44	
	in conto residui	€	2.912.649,89	€ 19.362.165,33
	TOTALE			€ 19.362.165,33
- pagamenti:	in conto competenza	€	11.724.132,76	
	in conto residui	€	7.638.032,57	€ 19.362.165,33
- fondo cassa al 31/12/2017			€	-

Dai dati di seguito esposti emerge il seguente risultato gestionale:

- fondo cassa al 31/12/2017			€	
	residui attivi anni precedenti	€	29.753.042,63	
	residui attivi esercizio 2017	€	4.179.615,67	€ 33.932.658,30
	TOTALE			€ 33.932.658,30
	residui passivi anni precedenti	€	29.267.368,88	
	residui passivi esercizio 2016	€	6.343.191,20	€ 35.610.560,08
- disavanzo di amministrazione al 31/12/2017			-€	1.677.901,78

Il Revisore, preso atto delle risultanze del conto consuntivo, delle stesse dichiarazioni contenute nell'allegata "Relazione tecnico-amministrativa", in concordanza con quanto già evidenziato per i passati esercizi, rileva quanto segue:

- Il disavanzo di amministrazione al 31/12/2017, pari ad € 1.677.901,78, ha subito un decremento rispetto all'esercizio precedente di € 2.561.807,15;
- Il contenimento del disavanzo di amministrazione di competenza è stato realizzato attraverso la vendita di alloggi di cui alla legge n. 560 del 1993 e ciò ha

consentito il parziale mantenimento dell'equilibrio finanziario dell'Ente. In presenza di un disavanzo di amministrazione si è attinto a tali risorse per evitare di aggravare un'esposizione consolidata.

In sede di analisi del presente consuntivo si è proceduto a verificare la corrispondenza tra quanto presente nelle scritture contabili e quanto riportato nel bilancio medesimo.

Le consulenze di cui al cap. /art. 1.04.03.006 risultano azzerate così come previsto dal Decreto Legge 31/05/2010 n. 78, mentre le prestazioni professionali di cui al cap./art. 1.04.03.012 risultano impegnate per € 81.502,41.

I saldi del conto economico relativi alle voci controllate corrispondono a quanto indicato in bilancio.

L'Ente sta procedendo al ridimensionamento del disavanzo applicando quanto previsto dall'allegato 5 del piano di vendita alloggi ERP-IACP di Avellino, approvato con delibera di Giunta Regionale n.1358 del 21/10/2005. Tale delibera consente di utilizzare € 40.000.000,00 del ricavato dalla vendita di alloggi della L.560/93 per il risanamento del deficit dell'Ente. Si precisa che nel 2017 tale deliberato trova la sua decima applicazione; si precisa inoltre che gli accertamenti accesi e i relativi importi sono: **Anno 2007** - Accertamenti nn. 1667-1672 per un totale di € 2.726.492,60 (reversale n. 2087/2010); **Anno 2008** - Accertamento n. 1557 di € 2.701.534,02 (reversale n. 2088/2010); **Anno 2009** - Accertamento n. 1569 di € 2.581.747,06 (reversale n. 2089/2010); **Anno 2010** - Accertamento n. 1510 di € 2.498.927,91 (reversale n. 753/2012 di € 2.448.027,27); **Anno 2011** - Accertamento n. 1474 di € 2.451.759,65 (reversale n.754/2012 di € 2.451.759,65); **Anno 2012** - Accertamento n.1564 di € 1.941.012,17 (reversale n. 808/2013 di € 1.926.484,62); **Anno 2013** - Accertamento n.2747 di € 1.419.157,76 (reversale n. 1874/2014 di € 1.414.782,29); **Anno 2014** - Accertamento n. 2778 di € 1.583.639,45 (reversale n. 2591 del 29/12/2015 di € 1.576.998,70); **Anno 2015** - Accertamento n. 3316 di € 1.610.442,54 (reversale n. 3280 del 19/10/2016); **Anno 2016** - Accertamento n. 2852 di € 1.351.511,43 (reversale n. 2996 del 06/12/2017); **Anno 2017** - Accertamento n. 3124 del 30/12/2017 di € 1.532.637,86.

Si riporta di seguito il prospetto sinottico:

ANNO	N. ACCERT.	ACCERTATO	INCASSATO
2007	1667-1672	2.726.492,60	2.726.492,60
2008	1557	2.701.534,02	2.701.534,02
2009	1569	2.581.747,06	2.581.747,06
2010	1510	2.498.927,91	2.448.027,27
2011	1474	2.451.759,65	2.451.759,65
2012	1564	1.941.012,17	1.926.484,62
2013	2747	1.419.157,76	1.414.782,29
2014	2778	1.583.639,45	1.576.998,70
2015	3316	1.610.442,54	1.600.142,68
2016	2852	1.351.511,43	1.350.333,18
2017	3124	1.532.637,86	-
		22.398.862,45	20.778.302,07

La morosità complessiva riscontrata per l'anno 2017 sulla base della comunicazione pervenuta a cura dell'Ufficio Inquilinato, è pari ad € 1.098.583,57, con un lievissimo decremento di rispetto all'anno precedente (€ 1.098.583,57).

Il Revisore, non ritenendo mutate sostanzialmente le condizioni, segnala:

Alla competente G.R.C. le palesi situazioni di difficoltà finanziaria cui deve far fronte l'organo amministrativo nella gestione dell'Ente, ribadisce l'invito a continuare nella concreta e fattiva strategia di contenimento dei costi della gestione corrente.


Le valutazioni sopra evidenziate inerenti la gestione dell'Ente risultano già presenti in precedenti relazioni dei Collegi che si sono fin qui susseguiti, non ultima la considerazione che l'equilibrio finanziario non è, a parere dello scrivente, oggettivamente raggiungibile senza un consono adeguamento dei canoni di locazione.

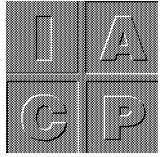
Per quanto sopra evidenziato, **il Revisore esprime parere positivo sulla conformità dei dati di sintesi del presente documento rispetto alla contabilità e quindi all'approvazione del conto 2017**, ma non può che esprimere parere negativo in relazione allo squilibrio finanziario dovuto alla carenza delle entrate, conseguenza dell'assenza di qualsiasi iniziativa da parte dell'Ente Regione Campania, tendente ad un seppur progressivo riequilibrio finanziario dell'I.A.C.P..

Per l'avvenire, di converso ove non si possa registrare un adeguamento dei canoni di locazione sulla base dei valori medi registrati a livello nazionale per l'edilizia sociale, ed in particolare il pagamento degli oneri direttamente sostenuti dall'Ente per la manutenzione straordinaria, non può non aversi un ulteriore peggioramento della situazione finanziaria.

IL REVISORE

f.to Pasquale VOLINO





Istituto **A**utonomo
per le **C**ase
Popolari della
Provincia di Avellino

parte prima
ENTRATE 2017

Codice	CAPITOLO		Somme accertate esercizi precedenti	PREVISIONI		SOMME ACCERTATE		
	Denominazione			Iniziali	Definitive	Riscosse	Rimaste da riscuotere	Totali accertati
	Numero	Cap. Art.						
1.01								
1.01	.01	.000						
1.01	.01	.001	0,00	0,00	0,00	0,00	0,00	0,00
1.01	.01	.002	0,00	0,00	0,00	0,00	0,00	0,00
1.01	.01	.003	0,00	0,00	0,00	0,00	0,00	0,00
1.01	.01	.004	0,00	0,00	0,00	0,00	0,00	0,00
			0,00	0,00	0,00	0,00	0,00	0,00
1.02								
1.02	.01	.000						
1.02	.01	.001	0,00	0,00	0,00	0,00	0,00	0,00
1.02	.01	.002	0,00	0,00	0,00	0,00	0,00	0,00

Codice	Numero		+ o - Differenza rispetto alle previsioni	GESTIONE DEI RESIDUI ATTIVI					GESTIONE DI CASSA			Totale dei residui attivi al termine esercizio
	Cap.	Art.		Residui all'inizio dell'esercizio	Riscossi	Rimasti da riscuotere	Totali	+ o - variazioni	Previsioni	Riscossioni	+ o - Differenza rispetto alle previsioni	
												0
1.01												
1.01	.01	.000										
1.01	.01	.001	0,00	0,00	0,00	0,00	0,00	0,00	0,00	0,00	0,00	0,00
1.01	.01	.002	0,00	0,00	0,00	0,00	0,00	0,00	0,00	0,00	0,00	0,00
1.01	.01	.003	0,00	0,00	0,00	0,00	0,00	0,00	0,00	0,00	0,00	0,00
1.01	.01	.004	0,00	0,00	0,00	0,00	0,00	0,00	0,00	0,00	0,00	0,00
Tot. 1°			0,00	0,00	0,00	0,00	0,00	0,00	0,00	0,00	0,00	0,00
1.02												
1.02	.01	.000										
1.02	.01	.001	0,00	0,00	0,00	0,00	0,00	0,00	0,00	0,00	0,00	0,00
1.02	.01	.002	0,00	0,00	0,00	0,00	0,00	0,00	0,00	0,00	0,00	0,00

Codice	CAPITOLO		Somme accertate esercizi precedenti	PREVISIONI		SOMME ACCERTATE		
	Denominazione			Iniziali	Definitive	Riscosse	Rimaste da riscuotere	Totali accertati
	Numero	Cap. Art.						
1.02	.01	.003	per altre attività istituzionali	0,00	0,00	0,00	0,00	0,00
			TOTALE CATEGORIA 2°	0,00	0,00	0,00	0,00	0,00
			Categoria 3°					
1.03			Trasferimenti da parte dei Comuni e della Provincia					
1.03	.01	.000	Contributi dei Comuni e della Provincia in c/esercizio:					
1.03	.01	.001	in c/ interessi	0,00	0,00	0,00	0,00	0,00
1.03	.01	.002	per interventi manutentivi alloggi di proprietà	0,00	0,00	0,00	0,00	0,00
1.03	.01	.003	per altre attività istituzionali	0,00	0,00	0,00	0,00	0,00
			TOTALE CATEGORIA 3°	0,00	0,00	0,00	0,00	0,00
			Categoria 4°					
1.04			Trasferimenti da parte di altri Enti					
1.04	.01	.000	Contributi di altri Enti in c/ esercizio:					
1.04	.01	.001	in c/ interessi	0,00	0,00	0,00	0,00	0,00
1.04	.01	.002	per interventi manutentivi alloggi di proprietà	0,00	0,00	0,00	0,00	0,00
1.04	.01	.003	per altre attività istituzionali	0,00	0,00	0,00	0,00	0,00
			TOTALE CATEGORIA 4°	0,00	0,00	0,00	0,00	0,00
			Totale Titolo I	0,00	0,00	0,00	0,00	0,00

Codice	Numero		+ o - Differenza rispetto alle previsioni	GESTIONE DEI RESIDUI ATTIVI					GESTIONE DI CASSA			Totale dei residui attivi al termine esercizio
	Cap.	Art.		Residui all'inizio dell'esercizio	Riscossi	Rimasti da riscuotere	Totali	+ o - variazioni	Previsioni	Riscossioni	+ o - Differenza rispetto alle previsioni	
1.02	.01	.003	0,00	0,00	0,00	0,00	0,00	0,00	0,00	0,00	0,00	0,00
			0,00	0,00	0,00	0,00	0,00	0,00	0,00	0,00	0,00	0,00
1.03												
1.03	.01	.000										
1.03	.01	.001	0,00	0,00	0,00	0,00	0,00	0,00	0,00	0,00	0,00	0,00
1.03	.01	.002	0,00	0,00	0,00	0,00	0,00	0,00	0,00	0,00	0,00	0,00
1.03	.01	.003	0,00	0,00	0,00	0,00	0,00	0,00	0,00	0,00	0,00	0,00
Tot. 3°			0,00	0,00	0,00	0,00	0,00	0,00	0,00	0,00	0,00	0,00
1.04												
1.04	.01	.000										
1.04	.01	.001	0,00	0,00	0,00	0,00	0,00	0,00	0,00	0,00	0,00	0,00
1.04	.01	.002	0,00	0,00	0,00	0,00	0,00	0,00	0,00	0,00	0,00	0,00
1.04	.01	.003	0,00	0,00	0,00	0,00	0,00	0,00	0,00	0,00	0,00	0,00
Tot. 4°			0,00	0,00	0,00	0,00	0,00	0,00	0,00	0,00	0,00	0,00
Totale Titolo I			0,00	0,00	0,00	0,00	0,00	0,00	0,00	0,00	0,00	0,00

Codice	CAPITOLO		Somme accertate esercizi precedenti	PREVISIONI		SOMME ACCERTATE			
	Denominazione			Iniziali	Definitive	Riscosse	Rimaste da riscuotere	Totali accertati	
	Numero								
Cap.	Art.								
2.05									
2.05	.01	.000	Ricavi vendite materiali e scorte:						
2.05	.01	.001	materiali e scorte vendute	0,00	0,00	0,00	0,00	0,00	
2.05	.02	.000	Corrispettivi per amministrazione stabili:						
2.05	.02	.001	quote amministrazione alloggi di proprietà concessi in p.v.	12.398,00	21.870,16	21.870,16	17.701,88	3.563,03	21.264,91
2.05	.02	.002	quota amministrazione alloggi ceduti in proprietà	33.117,62	97.884,43	97.884,43	88.133,81	14.372,40	102.506,21
2.05	.02	.003	quote amministrazione locali in proprietà	0,00	0,00	0,00	0,00	0,00	0,00
2.05	.02	.004	quota amministrazione alloggi gestiti per c/ terzi	0,00	0,00	0,00	0,00	0,00	0,00
2.05	.02	.005	compensi per gestioni condominiali	0,00	0,00	0,00	0,00	0,00	0,00
2.05	.02	.006	corrispettivi per gestioni rientri G.S.	285.023,72	0,00	0,00	0,00	0,00	0,00
2.05	.02	.007	proventi per sanzioni amministrative a carico utenti	0,00	0,00	0,00	0,00	0,00	0,00
2.05	.02	.008	corrispettivi diversi	0,00	0,00	0,00	0,00	0,00	0,00
2.05	.03	.000	Corrispettivi per manutenzione stabili:						
2.05	.03	.001	quote manutenzione alloggi di proprietà concessi in p.v.	0,00	0,00	0,00	0,00	0,00	0,00
2.05	.03	.002	quote manutenzione alloggi ceduti in proprietà	0,00	0,00	0,00	0,00	0,00	0,00

Codice	Numero		+ o - Differenza rispetto alle previsioni	GESTIONE DEI RESIDUI ATTIVI					GESTIONE DI CASSA			Totale dei residui attivi al termine esercizio
	Cap.	Art.		Residui all'inizio dell'esercizio	Riscossi	Rimasti da riscuotere	Totali	+ o - variazioni	Previsioni	Riscossioni	+ o - Differenza rispetto alle previsioni	
2.05												
2.05	.01	.000										
2.05	.01	.001	0,00	0,00	0,00	0,00	0,00	0,00	0,00	0,00	0,00	0,00
2.05	.02	.000										
2.05	.02	.001	-605,25	12.398,00	3.232,05	9.165,95	12.398,00	0,00	34.268,16	20.933,93	-13.334,23	12.728,98
2.05	.02	.002	4.621,78	33.117,62	13.058,15	20.059,47	33.117,62	0,00	131.002,05	101.191,96	-29.810,09	34.431,87
2.05	.02	.003	0,00	0,00	0,00	0,00	0,00	0,00	0,00	0,00	0,00	0,00
2.05	.02	.004	0,00	0,00	0,00	0,00	0,00	0,00	0,00	0,00	0,00	0,00
2.05	.02	.005	0,00	0,00	0,00	0,00	0,00	0,00	0,00	0,00	0,00	0,00
2.05	.02	.006	0,00	285.023,72	0,00	285.023,72	285.023,72	0,00	285.023,72	0,00	-285.023,72	285.023,72
2.05	.02	.007	0,00	0,00	0,00	0,00	0,00	0,00	0,00	0,00	0,00	0,00
2.05	.02	.008	0,00	0,00	0,00	0,00	0,00	0,00	0,00	0,00	0,00	0,00
2.05	.03	.000										
2.05	.03	.001	0,00	0,00	0,00	0,00	0,00	0,00	0,00	0,00	0,00	0,00
2.05	.03	.002	0,00	0,00	0,00	0,00	0,00	0,00	0,00	0,00	0,00	0,00

Codice	CAPITOLO		Somme accertate esercizi precedenti	PREVISIONI		SOMME ACCERTATE		
	Denominazione			Iniziali	Definitive	Riscosse	Rimaste da riscuotere	Totali accertati
	Numero							
Cap.	Art.							
2.05	.03	.003	quote manutenzione locali ceduti in proprietà	0,00	0,00	0,00	0,00	0,00
2.05	.03	.004	quota manutenzione alloggi gestiti per c/ terzi	0,00	0,00	0,00	0,00	0,00
2.05	.03	.005	corrispettivo per esecuzione opere di manutenzione	0,00	0,00	0,00	0,00	0,00
2.05	.03	.006	compensi tecnici per manutenzione stabili c /terzi	0,00	0,00	0,00	0,00	0,00
2.05	.04	.000	Corrispettivi per servizi a rimborso:					
2.05	.04	.001	acqua	12.119,78	3.086,10	3.086,10	0,00	3.181,12
2.05	.04	.002	illuminazione	198.885,18	317.370,00	317.370,00	197.413,92	54.997,41
2.05	.04	.003	asporto immondizie	2.632,09	8.572,50	8.572,50	0,00	0,00
2.05	.04	.004	pulizia spazi comuni	0,00	0,00	0,00	0,00	0,00
2.05	.04	.005	pulizia spazi verdi	0,00	0,00	0,00	0,00	0,00
2.05	.04	.006	custodia	0,00	0,00	0,00	0,00	0,00
2.05	.04	.007	sorveglianza	0,00	0,00	0,00	0,00	0,00
2.05	.04	.008	riscaldamento	222,32	2.286,00	2.286,00	1.507,89	491,44
2.05	.04	.009	acqua calda centralizzata	0,00	0,00	0,00	0,00	0,00
2.05	.04	.010	ascensori	747.558,41	947.850,00	947.850,00	668.305,31	235.550,14
2.05	.04	.011	autoclave e passi carrabili	28.560,36	15.000,00	15.000,00	5.292,27	963,21
2.05	.04	.012	servizi a rimborso alloggi in condominio	0,00	0,00	0,00	0,00	0,00
2.05	.04	.013	altri servizi	0,00	5.715,00	5.715,00	0,00	0,00
2.05	.05	.000	Corrispettivi tecnici per interventi edilizi:					
2.05	.05	.001	compensi per interventi costruttivi	0,00	100.000,00	100.000,00	78.808,35	126.543,46
2.05	.05	.002	compensi per interventi di risanamento e ristrutturazione	39.577,22	2.000,00	2.000,00	0,00	0,00

Parte I - ENTRATE

Codice			+ o - Differenza rispetto alle previsioni	GESTIONE DEI RESIDUI ATTIVI					GESTIONE DI CASSA			Totale dei residui attivi al termine esercizio
				Residui all'inizio dell'esercizio	Riscossi	Rimasti da riscuotere	Totali	+ o - variazioni	Previsioni	Riscossioni	+ o - Differenza rispetto alle previsioni	
	Cap.	Art.										
2.05	.03	.003	0,00	0,00	0,00	0,00	0,00	0,00	0,00	0,00	0,00	0,00
2.05	.03	.004	0,00	0,00	0,00	0,00	0,00	0,00	0,00	0,00	0,00	0,00
2.05	.03	.005	0,00	0,00	0,00	0,00	0,00	0,00	0,00	0,00	0,00	0,00
2.05	.03	.006	0,00	0,00	0,00	0,00	0,00	0,00	0,00	0,00	0,00	0,00
2.05	.04	.000										
2.05	.04	.001	95,02	12.119,78	2.062,97	10.056,81	12.119,78	0,00	15.205,88	2.062,97	-13.142,91	13.237,93
2.05	.04	.002	-64.958,67	198.885,18	36.658,46	162.226,72	198.885,18	0,00	516.255,18	234.072,38	-282.182,80	217.224,13
2.05	.04	.003	-8.572,50	2.632,09	141,05	2.491,04	2.632,09	0,00	11.204,59	141,05	-11.063,54	2.491,04
2.05	.04	.004	0,00	0,00	0,00	0,00	0,00	0,00	0,00	0,00	0,00	0,00
2.05	.04	.005	0,00	0,00	0,00	0,00	0,00	0,00	0,00	0,00	0,00	0,00
2.05	.04	.006	0,00	0,00	0,00	0,00	0,00	0,00	0,00	0,00	0,00	0,00
2.05	.04	.007	0,00	0,00	0,00	0,00	0,00	0,00	0,00	0,00	0,00	0,00
2.05	.04	.008	-286,67	222,32	222,32	0,00	222,32	0,00	2.508,32	1.730,21	-778,11	491,44
2.05	.04	.009	0,00	0,00	0,00	0,00	0,00	0,00	0,00	0,00	0,00	0,00
2.05	.04	.010	-43.994,55	747.558,41	138.994,48	608.563,93	747.558,41	0,00	1.695.408,41	807.299,79	-888.108,62	844.114,07
2.05	.04	.011	-8.744,52	28.560,36	2.149,26	26.411,10	28.560,36	0,00	43.560,36	7.441,53	-36.118,83	27.374,31
2.05	.04	.012	0,00	0,00	0,00	0,00	0,00	0,00	0,00	0,00	0,00	0,00
2.05	.04	.013	-5.715,00	0,00	0,00	0,00	0,00	0,00	5.715,00	0,00	-5.715,00	0,00
2.05	.05	.000										
2.05	.05	.001	105.351,81	0,00	0,00	0,00	0,00	0,00	100.000,00	78.808,35	-21.191,65	126.543,46
2.05	.05	.002	-2.000,00	39.577,22	0,00	39.577,22	39.577,22	0,00	41.577,22	0,00	-41.577,22	39.577,22

Codice	CAPITOLO		Somme accertate esercizi precedenti	PREVISIONI		SOMME ACCERTATE		
	Denominazione			Iniziali	Definitive	Riscosse	Rimaste da riscuotere	Totali accertati
	Numero							
Cap.	Art.							
2.05	.05	.003	compensi per realizzazione servizi residenziali	0,00	0,00	0,00	0,00	0,00
2.05	.05	.004	compensi per interventi manutenzione straordinaria	0,00	60.000,00	78.246,78	78.246,78	13.799,04
2.05	.05	.005	compensi per interventi di recupero	770,29	10.000,00	10.000,00	2.745,22	0,00
2.05	.05	.006	compensi per altri interventi	2.587,39	0,00	0,00	0,00	0,00
2.05	.05	.007	compensi per interventi M.S. - DGRC 9/08	4.770,24	20.000,00	20.000,00	46.976,22	1.353,73
			TOTALE CATEGORIA 5°	1.368.222,62	1.611.634,19	1.629.880,97	1.185.131,65	454.814,98
			Categoria 6°					
2.06			Redditi e proventi patrimoniali					
2.06	.01	.000	Canoni di locazione:					
2.06	.01	.001	alloggi di proprietà costruiti con contributo	5.534.947,43	4.184.500,00	4.184.500,00	3.324.048,25	625.755,45
2.06	.01	.002	alloggi di proprietà costruiti con contributo di altri Enti	0,00	0,00	0,00	0,00	0,00
2.06	.01	.003	alloggi di proprietà senza contributo	375,69	2.241,60	2.241,60	2.083,27	186,80
2.06	.01	.004	locali di proprietà adibiti ad uso diverso	595.658,52	250.000,00	250.000,00	171.252,33	83.468,16
2.06	.01	.005	alloggi e locali di proprietà dello Stato	150.601,34	115.000,00	115.000,00	78.262,89	30.653,28
2.06	.01	.006	affitti figurativi Sede Uffici	0,00	15.500,00	15.500,00	15.500,00	0,00
2.06	.01	.007	recupero per definizioni morosità pregresse	0,00	0,00	0,00	0,00	0,00
2.06	.02	.000	Canoni diversi:					
2.06	.02	.001	affitti delle aree	15.784,41	6.000,00	6.000,00	4.001,23	2.300,01
2.06	.02	.002	gestione agricola delle aree	0,00	0,00	0,00	0,00	0,00
2.06	.02	.003	altri proventi	0,00	0,00	0,00	0,00	0,00
2.06	.03	.000	Proventi delle partecipazioni:					

Parte I - ENTRATE

Codice	+ o -		GESTIONE DEI RESIDUI ATTIVI					GESTIONE DI CASSA			Totale dei residui attivi al termine esercizio
	Differenza rispetto alle previsioni		Residui all'inizio dell'esercizio	Riscossi	Rimasti da riscuotere	Totali	+ o - variazioni	Previsioni	Riscossioni	+ o - Differenza rispetto alle previsioni	
	Numero										
Cap.	Art.										
2.05	.05	.003	0,00	0,00	0,00	0,00	0,00	0,00	0,00	0,00	0,00
2.05	.05	.004	13.799,04	0,00	0,00	0,00	0,00	78.246,78	78.246,78	0,00	13.799,04
2.05	.05	.005	-7.254,78	770,29	0,00	770,29	770,29	10.770,29	2.745,22	-8.025,07	770,29
2.05	.05	.006	0,00	2.587,39	0,00	2.587,39	2.587,39	2.587,39	0,00	-2.587,39	2.587,39
2.05	.05	.007	28.329,95	4.770,24	0,00	4.770,24	4.770,24	24.770,24	46.976,22	22.205,98	6.123,97
Tot. 5°			10.065,66	1.368.222,62	196.518,74	1.171.703,88	1.368.222,62	2.998.103,59	1.381.650,39	-1.616.453,20	1.626.518,86
2.06											
2.06	.01	.000									
2.06	.01	.001	-234.696,30	5.534.947,43	376.922,27	5.158.025,16	5.534.947,43	9.719.447,43	3.700.970,52	-6.018.476,91	5.783.780,61
2.06	.01	.002	0,00	0,00	0,00	0,00	0,00	0,00	0,00	0,00	0,00
2.06	.01	.003	28,47	375,69	219,45	156,24	375,69	2.617,29	2.302,72	-314,57	343,04
2.06	.01	.004	4.720,49	595.658,52	38.703,06	556.955,46	595.658,52	845.658,52	209.955,39	-635.703,13	640.423,62
2.06	.01	.005	-6.083,83	150.601,34	16.134,85	134.466,49	150.601,34	265.601,34	94.397,74	-171.203,60	165.119,77
2.06	.01	.006	0,00	0,00	0,00	0,00	0,00	15.500,00	15.500,00	0,00	0,00
2.06	.01	.007	0,00	0,00	0,00	0,00	0,00	0,00	0,00	0,00	0,00
2.06	.02	.000									
2.06	.02	.001	301,24	15.784,41	606,37	15.178,04	15.784,41	21.784,41	4.607,60	-17.176,81	17.478,05
2.06	.02	.002	0,00	0,00	0,00	0,00	0,00	0,00	0,00	0,00	0,00
2.06	.02	.003	0,00	0,00	0,00	0,00	0,00	0,00	0,00	0,00	0,00
2.06	.03	.000									

Codice	CAPITOLO		Somme accertate esercizi precedenti	PREVISIONI		SOMME ACCERTATE		
	Denominazione			Iniziali	Definitive	Riscosse	Rimaste da riscuotere	Totali accertati
	Numero							
Cap.	Art.							
2.06	.03	.001	partecipazioni in società	0,00	0,00	0,00	0,00	0,00
2.06	.04	.000	Interessi su titoli a reddito fisso:					
2.06	.04	.001	titoli emessi o garantiti dallo Stato	0,00	0,00	0,00	0,00	0,00
2.06	.04	.002	obbligazioni e cartelle fondiarie	0,00	0,00	0,00	0,00	0,00
2.06	.04	.003	altri titoli a reddito fisso	0,00	0,00	0,00	0,00	0,00
2.06	.05	.000	Interessi su depositi:					
2.06	.05	.001	presso banche-fondi CER	0,00	0,00	0,00	691,40	0,00
2.06	.05	.002	presso Amministrazione postale	0,00	0,00	0,00	0,00	0,00
2.06	.05	.003	presso Tesoreria provinciale	0,00	0,00	0,00	0,00	0,00
2.06	.05	.004	presso Tesoreria fondi legge 219/81	0,00	0,00	0,00	0,00	0,00
2.06	.06	.000	Interessi da assegnatari:					
2.06	.06	.001	per dilazione debiti	33.097,92	22.000,00	22.000,00	15.249,95	6.109,18
2.06	.06	.002	per indennità di mora su canoni	432.910,06	145.000,00	145.000,00	71.921,57	71.609,51
2.06	.06	.003	per rivalutazione monetaria	0,00	0,00	0,00	0,00	0,00
2.06	.07	.000	Interessi da cessionari:					
2.06	.07	.001	di alloggi concessi in p.v.	18,20	0,00	0,00	0,00	0,00
2.06	.07	.002	di alloggi costruiti con contributi dello Stato e ceduti	825,59	0,00	0,00	0,00	0,00
2.06	.07	.003	di alloggi costruiti con contributo di altri Enti e ceduti	0,00	0,00	0,00	0,00	0,00
2.06	.07	.004	di alloggi costruiti senza contributo e ceduti	6,73	0,00	0,00	0,00	0,00
2.06	.07	.005	di locali ceduti	0,00	0,00	0,00	0,00	0,00
2.06	.07	.006	di alloggi e locali dello Stato ceduti	35,58	0,00	0,00	0,00	0,00

Codice			+ o - Differenza rispetto alle previsioni	GESTIONE DEI RESIDUI ATTIVI					GESTIONE DI CASSA			Totale dei residui attivi al termine esercizio
				Residui all'inizio dell'esercizio	Riscossi	Rimasti da riscuotere	Totali	+ o - variazioni	Previsioni	Riscossioni	+ o - Differenza rispetto alle previsioni	
	Cap.	Art.										
2.06	.03	.001	0,00	0,00	0,00	0,00	0,00	0,00	0,00	0,00	0,00	0,00
2.06	.04	.000										
2.06	.04	.001	0,00	0,00	0,00	0,00	0,00	0,00	0,00	0,00	0,00	0,00
2.06	.04	.002	0,00	0,00	0,00	0,00	0,00	0,00	0,00	0,00	0,00	0,00
2.06	.04	.003	0,00	0,00	0,00	0,00	0,00	0,00	0,00	0,00	0,00	0,00
2.06	.05	.000										
2.06	.05	.001	691,40	0,00	0,00	0,00	0,00	0,00	691,40	691,40	0,00	0,00
2.06	.05	.002	0,00	0,00	0,00	0,00	0,00	0,00	0,00	0,00	0,00	0,00
2.06	.05	.003	0,00	0,00	0,00	0,00	0,00	0,00	0,00	0,00	0,00	0,00
2.06	.05	.004	0,00	0,00	0,00	0,00	0,00	0,00	0,00	0,00	0,00	0,00
2.06	.06	.000										
2.06	.06	.001	-640,87	33.097,92	4.796,66	28.301,26	33.097,92	0,00	55.097,92	20.046,61	-35.051,31	34.410,44
2.06	.06	.002	-1.468,92	432.910,06	43.052,65	389.857,41	432.910,06	0,00	577.910,06	114.974,22	-462.935,84	461.466,92
2.06	.06	.003	0,00	0,00	0,00	0,00	0,00	0,00	0,00	0,00	0,00	0,00
2.06	.07	.000										
2.06	.07	.001	0,00	18,20	0,00	18,20	18,20	0,00	18,20	0,00	-18,20	18,20
2.06	.07	.002	0,00	825,59	0,00	825,59	825,59	0,00	825,59	0,00	-825,59	825,59
2.06	.07	.003	0,00	0,00	0,00	0,00	0,00	0,00	0,00	0,00	0,00	0,00
2.06	.07	.004	0,00	6,73	0,00	6,73	6,73	0,00	6,73	0,00	-6,73	6,73
2.06	.07	.005	0,00	0,00	0,00	0,00	0,00	0,00	0,00	0,00	0,00	0,00
2.06	.07	.006	0,00	35,58	0,00	35,58	35,58	0,00	35,58	0,00	-35,58	35,58

Codice	CAPITOLO		Somme accertate esercizi precedenti	PREVISIONI		SOMME ACCERTATE			
	Denominazione			Iniziali	Definitive	Riscosse	Rimaste da riscuotere	Totali accertati	
	Numero								
Cap.	Art.								
2.06	.07	.007	di alloggi di edilizia agevolata e/o convenzionata	0,00	0,00	0,00	0,00	0,00	0,00
2.06	.07	.008	di altri immobili ceduti	0,00	0,00	0,00	0,00	0,00	0,00
2.06	.07	.009	di alloggi ceduti Legge 560/93	25.273,46	100.000,00	100.000,00	66.392,78	8.370,14	74.762,92
2.06	.08	.000	Interessi attivi diversi:						
2.06	.08	.001	su mutui da erogare	1.176,21	0,00	0,00	0,00	0,00	0,00
2.06	.08	.002	su crediti diversi	884,73	0,00	0,00	0,00	0,00	0,00
			TOTALE CATEGORIA 6°	6.791.595,87	4.840.241,60	4.840.241,60	3.749.403,67	828.452,53	4.577.856,20
			Categoria 7°						
2.07			Poste correttive e compensative di spese correnti						
2.07	.01	.000	Recuperi e rimborsi diversi:						
2.07	.01	.001	recupero spese istruttoria pratiche diverse	7.035,42	15.000,00	15.000,00	17.085,00	870,45	17.955,45
2.07	.01	.002	recupero spese dall'ANIACAP	0,00	0,00	0,00	0,00	0,00	0,00
2.07	.01	.003	rimborsi da assicurazioni per danni ai fabbricati	540,00	10.000,00	45.000,00	45.000,00	0,00	45.000,00
2.07	.01	.004	rimborsi da assicurazioni per infortuni ai dipendenti	0,00	0,00	0,00	0,00	0,00	0,00
2.07	.01	.005	rimborsi per bollettazione e riscossione canoni	16.641,65	15.000,00	15.000,00	2.785,13	16.195,22	18.980,35
2.07	.01	.006	rimborsi per stipulazione contratti	130.670,63	70.000,00	70.000,00	37.390,43	11.074,09	48.464,52
2.07	.01	.007	rimborsi per procedimenti legali	484.364,40	20.000,00	20.000,00	7.801,77	43.689,57	51.491,34
2.07	.01	.008	rimborsi per funzionamento commissione alloggi	134.729,04	0,00	0,00	0,00	0,00	0,00
2.07	.01	.009	rimborsi per esecuzione lavori miglioria e danni	251.116,46	300.000,00	200.000,00	200.347,21	40.329,92	240.677,13
2.07	.01	.010	recuperi e rimborsi diversi	301.929,38	100.000,00	113.509,23	123.728,91	11.455,71	135.184,62
2.07	.01	.011	recupero spese personale distaccato	0,00	0,00	0,00	0,00	0,00	0,00

Codice	Numero		+ o - Differenza rispetto alle previsioni	GESTIONE DEI RESIDUI ATTIVI					GESTIONE DI CASSA			Totale dei residui attivi al termine esercizio
				Residui all'inizio dell'esercizio	Riscossi	Rimasti da riscuotere	Totali	+ o - variazioni	Previsioni	Riscossioni	+ o - Differenza rispetto alle previsioni	
	Cap.	Art.										
2.06	.07	.007	0,00	0,00	0,00	0,00	0,00	0,00	0,00	0,00	0,00	0,00
2.06	.07	.008	0,00	0,00	0,00	0,00	0,00	0,00	0,00	0,00	0,00	0,00
2.06	.07	.009	-25.237,08	25.273,46	10.775,76	14.497,70	25.273,46	0,00	125.273,46	77.168,54	-48.104,92	22.867,84
2.06	.08	.000										
2.06	.08	.001	0,00	1.176,21	0,00	1.176,21	1.176,21	0,00	1.176,21	0,00	-1.176,21	1.176,21
2.06	.08	.002	0,00	884,73	0,00	884,73	884,73	0,00	884,73	0,00	-884,73	884,73
Tot. 6°			-262.385,40	6.791.595,87	491.211,07	6.300.384,80	6.791.595,87	0,00	11.631.837,47	4.240.614,74	-7.391.222,73	7.128.837,33
2.07												
2.07	.01	.000										
2.07	.01	.001	2.955,45	7.035,42	0,58	7.034,84	7.035,42	0,00	22.035,42	17.085,58	-4.949,84	7.905,29
2.07	.01	.002	0,00	0,00	0,00	0,00	0,00	0,00	0,00	0,00	0,00	0,00
2.07	.01	.003	0,00	540,00	0,00	540,00	540,00	0,00	45.540,00	45.000,00	-540,00	540,00
2.07	.01	.004	0,00	0,00	0,00	0,00	0,00	0,00	0,00	0,00	0,00	0,00
2.07	.01	.005	3.980,35	16.641,65	15.899,90	741,75	16.641,65	0,00	31.641,65	18.685,03	-12.956,62	16.936,97
2.07	.01	.006	-21.535,48	130.670,63	9.972,02	120.698,61	130.670,63	0,00	200.670,63	47.362,45	-153.308,18	131.772,70
2.07	.01	.007	31.491,34	484.364,40	20.709,96	463.654,44	484.364,40	0,00	504.364,40	28.511,73	-475.852,67	507.344,01
2.07	.01	.008	0,00	134.729,04	0,00	134.729,04	134.729,04	0,00	134.729,04	0,00	-134.729,04	134.729,04
2.07	.01	.009	40.677,13	251.116,46	56.388,34	194.728,12	251.116,46	0,00	451.116,46	256.735,55	-194.380,91	235.058,04
2.07	.01	.010	21.675,39	301.929,38	7.098,89	294.830,49	301.929,38	0,00	415.438,61	130.827,80	-284.610,81	306.286,20
2.07	.01	.011	0,00	0,00	0,00	0,00	0,00	0,00	0,00	0,00	0,00	0,00

Codice	CAPITOLO		Somme accertate esercizi precedenti	PREVISIONI		SOMME ACCERTATE			
	Denominazione			Iniziali	Definitive	Riscosse	Rimaste da riscuotere	Totali accertati	
	Numero								
Cap.	Art.								
2.07	.01	.012	quota 1% legge Reg/le n.18/97	0,00	20.000,00	20.000,00	5.144,27	0,00	5.144,27
2.07	.01	.013	gestione alloggi Comunali	38.798,08	50.000,00	50.000,00	21.451,33	14.529,18	35.980,51
2.07	.01	.014	recupero IVA - art.17 c.6 DPR 633/72	0,00	0,00	100.000,00	0,00	0,00	0,00
2.07	.02	.000	Rimborsi della Gestione Speciale:						
2.07	.02	.001	interessi ammo/to mutui su alloggi e locali con contributo	295.676,33	0,00	0,00	0,00	0,00	0,00
2.07	.02	.002	interessi amm/to su servizi residenziali con contributo	0,00	0,00	0,00	0,00	0,00	0,00
2.07	.02	.003	INVIM su alloggi ceduti	16.834,09	0,00	0,00	0,00	0,00	0,00
2.07	.02	.004	ILOR su alloggi costruiti con contributo dello Stato	0,00	0,00	0,00	0,00	0,00	0,00
2.07	.02	.005	Rimborso G.S. per ICI su alloggi locazione	0,00	0,00	0,00	0,00	0,00	0,00
			TOTALE CATEGORIA 7°	1.678.335,48	600.000,00	648.509,23	460.734,05	138.144,14	598.878,19
			Categoria 8°						
2.08			Altre entrate non classificabili in altre voci						
2.08	.01	.000	Entrate eventuali:						
2.08	.01	.001	entrate eventuali	0,00	0,00	0,00	0,00	0,00	0,00
2.08	.02	.000	Rimborsi della Gestione Speciale:						
2.08	.02	.001	ammortamento mutui su alloggi e locali con contributo	680.374,17	0,00	0,00	0,00	0,00	0,00
2.08	.02	.002	ammortamento mutui su servizi residenziali con contributo	0,00	0,00	0,00	0,00	0,00	0,00
2.08	.02	.003	conguaglio revisione massimale quote B e C	0,00	0,00	0,00	0,00	0,00	0,00
			TOTALE CATEGORIA 8°	680.374,17	0,00	0,00	0,00	0,00	0,00

Codice			+ o - Differenza rispetto alle previsioni	GESTIONE DEI RESIDUI ATTIVI					GESTIONE DI CASSA			Totale dei residui attivi al termine esercizio
	Numero			Residui all'inizio dell'esercizio	Riscossi	Rimasti da riscuotere	Totali	+ o - variazioni	Previsioni	Riscossioni	+ o - Differenza rispetto alle previsioni	
	Cap.	Art.										
2.07	.01	.012	-14.855,73	0,00	0,00	0,00	0,00	0,00	20.000,00	5.144,27	-14.855,73	0,00
2.07	.01	.013	-14.019,49	38.798,08	4.818,47	33.979,61	38.798,08	0,00	88.798,08	26.269,80	-62.528,28	48.508,79
2.07	.01	.014	-100.000,00	0,00	0,00	0,00	0,00	0,00	100.000,00	0,00	-100.000,00	0,00
2.07	.02	.000										
2.07	.02	.001	0,00	295.676,33	0,00	295.676,33	295.676,33	0,00	295.676,33	0,00	-295.676,33	295.676,33
2.07	.02	.002	0,00	0,00	0,00	0,00	0,00	0,00	0,00	0,00	0,00	0,00
2.07	.02	.003	0,00	16.834,09	0,00	16.834,09	16.834,09	0,00	16.834,09	0,00	-16.834,09	16.834,09
2.07	.02	.004	0,00	0,00	0,00	0,00	0,00	0,00	0,00	0,00	0,00	0,00
2.07	.02	.005	0,00	0,00	0,00	0,00	0,00	0,00	0,00	0,00	0,00	0,00
Tot. 7°			-49.631,04	1.678.335,48	114.888,16	1.563.447,32	1.678.335,48	0,00	2.226.844,71	575.622,21	-1.651.222,50	1.701.591,46
2.08												
2.08	.01	.000										
2.08	.01	.001	0,00	0,00	0,00	0,00	0,00	0,00	0,00	0,00	0,00	0,00
2.08	.02	.000										
2.08	.02	.001	0,00	680.374,17	0,00	680.374,17	680.374,17	0,00	680.374,17	0,00	-680.374,17	680.374,17
2.08	.02	.002	0,00	0,00	0,00	0,00	0,00	0,00	0,00	0,00	0,00	0,00
2.08	.02	.003	0,00	0,00	0,00	0,00	0,00	0,00	0,00	0,00	0,00	0,00
Tot. 8°			0,00	680.374,17	0,00	680.374,17	680.374,17	0,00	680.374,17	0,00	-680.374,17	680.374,17

Codice	CAPITOLO		Somme accertate esercizi precedenti	PREVISIONI		SOMME ACCERTATE			
	Denominazione			Iniziali	Definitive	Riscosse	Rimaste da riscuotere	Totali accertati	
	Numero								
Cap.	Art.								
			Totale Titolo II	10.518.528,14	7.051.875,79	7.118.631,80	5.395.269,37	1.421.411,65	6.816.681,02

Codice			+ o - Differenza rispetto alle previsioni	GESTIONE DEI RESIDUI ATTIVI				GESTIONE DI CASSA			Totale dei residui attivi al termine esercizio	
	Numero			Residui all'inizio dell'esercizio	Riscossi	Rimasti da riscuotere	Totali	+ o - variazioni	Previsioni	Riscossioni		+ o - Differenza rispetto alle previsioni
	Cap.	Art.										
Totale titolo II			-301.950,78	10.518.528,14	802.617,97	9.715.910,17	10.518.528,14	0,00	17.537.159,94	6.197.887,34	-11.339.272,60	11.137.321,82

Codice	CAPITOLO		Somme accertate esercizi precedenti	PREVISIONI		SOMME ACCERTATE		
	Denominazione			Iniziali	Definitive	Riscosse	Rimaste da riscuotere	Totali accertati
	Numero							
Cap.	Art.							
3.09								
3.09	.01	.000						
3.09	.01	.001	0,00	0,00	0,00	0,00	0,00	0,00
3.09	.01	.002	0,00	10.000,00	11.836,10	11.836,10	0,00	11.836,10
3.09	.01	.003	0,00	0,00	0,00	0,00	0,00	0
3.09	.02	.000						
3.09	.02	.001	211.165,73	700.000,00	700.000,00	332.812,36	0,00	332.812,36
3.09	.02	.002	0,00	0,00	0,00	0,00	0,00	0,00
3.09	.02	.003	0,00	20.000,00	20.000,00	0,00	0,00	0,00
3.09	.02	.004	0,00	638.344,12	638.344,12	0,00	0,00	0,00
3.09	.03	.000						
3.09	.03	.001	0,00	700.000,00	700.000,00	364.872,69	0,00	364.872,69
3.09	.03	.002	0,00	0,00	0,00	0,00	0,00	0,00
3.09	.03	.003	0,00	0,00	0,00	0,00	0,00	0,00
3.09	.03	.004	0,00	200.000,00	200.000,00	118.704,91	0,00	118.704,91

Codice	Numero		+ o - Differenza rispetto alle previsioni	GESTIONE DEI RESIDUI ATTIVI					GESTIONE DI CASSA			Totale dei residui attivi al termine esercizio
	Cap.	Art.		Residui all'inizio dell'esercizio	Riscossi	Rimasti da riscuotere	Totali	+ o - variazioni	Previsioni	Riscossioni	+ o - Differenza rispetto alle previsioni	
3.09												
3.09	.01	.000										
3.09	.01	.001	0,00	0,00	0,00	0,00	0,00	0,00	0,00	0,00	0,00	0,00
3.09	.01	.002	0,00	0,00	0,00	0,00	0,00	11.836,10	11.836,10	0,00	0,00	0,00
3.09	.01	.003	0,00	0,00	0,00	0,00	0,00	0,00	0,00	0,00	0,00	0,00
3.09	.02	.000										
3.09	.02	.001	-367.187,64	211.165,73	0,00	211.165,73	211.165,73	0,00	911.165,73	332.812,36	-578.353,37	211.165,73
3.09	.02	.002	0,00	0,00	0,00	0,00	0,00	0,00	0,00	0,00	0,00	0,00
3.09	.02	.003	-20.000,00	0,00	0,00	0,00	0,00	0,00	20.000,00	0,00	-20.000,00	0,00
3.09	.02	.004	-638.344,12	0,00	0,00	0,00	0,00	0,00	638.344,12	0,00	-638.344,12	0,00
3.09	.03	.000										
3.09	.03	.001	-335.127,31	0,00	0,00	0,00	0,00	0,00	700.000,00	364.872,69	-335.127,31	0,00
3.09	.03	.002	0,00	0,00	0,00	0,00	0,00	0,00	0,00	0,00	0,00	0,00
3.09	.03	.003	0,00	0,00	0,00	0,00	0,00	0,00	0,00	0,00	0,00	0,00
3.09	.03	.004	-81.295,09	0,00	0,00	0,00	0,00	0,00	200.000,00	118.704,91	-81.295,09	0,00

Codice	CAPITOLO		Somme accertate esercizi precedenti	PREVISIONI		SOMME ACCERTATE		
	Denominazione			Iniziali	Definitive	Riscosse	Rimaste da riscuotere	Totali accertati
	Numero							
Cap.	Art.							
3.09	.04	.000	Alienazione stabili di proprietà o in proprietà superfici					
			cie uso diretto :					
3.09	.04	.001	costruiti con il contributo dello Stato	0,00	0,00	0,00	0,00	0,00
3.09	.04	.002	costruiti con il contributo di altri Enti	0,00	0,00	0,00	0,00	0,00
3.09	.04	.003	costruiti senza contributo	0,00	0,00	0,00	0,00	0,00
3.09	.05	.000	Alienazione di servizi residenziali :					
3.09	.05	.001	realizzati con il contributo dello Stato	0,00	0,00	0,00	0,00	0,00
3.09	.05	.002	realizzati con il contributo di altri Enti	0,00	0,00	0,00	0,00	0,00
3.09	.05	.003	realizzati senza contributo	0,00	0,00	0,00	0,00	0,00
3.09	.06	.000	Alienazione immobili diversi :					
3.09	.06	.001	alloggi e locali di edilizia agevolata e/o convenzionata	0,00	0,00	0,00	0,00	0,00
3.09	.06	.002	alloggi e locali diversi	0,00	0,00	0,00	0,00	0,00
			TOTALE CATEGORIA 9°	211.165,73	2.268.344,12	2.270.180,22	828.226,06	0,00
			Categoria 10°					
3.10			Alienazione di immobilizzazioni tecniche					
3.10	.01	.000	Alienazione macchine:					
3.10	.01	.001	macchinari automatici	0,00	0,00	0,00	0,00	0,00
3.10	.01	.002	macchine diverse	0,00	0,00	0,00	0,00	0,00
3.10	.02	.000	Alienazione mobili e macchine per ufficio:					
3.10	.02	.001	mobili per ufficio	0,00	0,00	0,00	0,00	0,00

Codice	Numero		+ o - Differenza rispetto alle previsioni	GESTIONE DEI RESIDUI ATTIVI					GESTIONE DI CASSA			Totale dei residui attivi al termine esercizio
	Cap.	Art.		Residui all'inizio dell'esercizio	Riscossi	Rimasti da riscuotere	Totali	+ o - variazioni	Previsioni	Riscossioni	+ o - Differenza rispetto alle previsioni	
3.09	.04	.000										
3.09	.04	.001	0,00	0,00	0,00	0,00	0,00	0,00	0,00	0,00	0,00	0,00
3.09	.04	.002	0,00	0,00	0,00	0,00	0,00	0,00	0,00	0,00	0,00	0,00
3.09	.04	.003	0,00	0,00	0,00	0,00	0,00	0,00	0,00	0,00	0,00	0,00
3.09	.05	.000										
3.09	.05	.001	0,00	0,00	0,00	0,00	0,00	0,00	0,00	0,00	0,00	0,00
3.09	.05	.002	0,00	0,00	0,00	0,00	0,00	0,00	0,00	0,00	0,00	0,00
3.09	.05	.003	0,00	0,00	0,00	0,00	0,00	0,00	0,00	0,00	0,00	0,00
3.09	.06	.000										
3.09	.06	.001	0,00	0,00	0,00	0,00	0,00	0,00	0,00	0,00	0,00	0,00
3.09	.06	.002	0,00	0,00	0,00	0,00	0,00	0,00	0,00	0,00	0,00	0,00
Tot. 9°			-1.441.954,16	211.165,73	0,00	211.165,73	211.165,73	0,00	2.481.345,95	828.226,06	-1.653.119,89	211.165,73
3.10												
3.10	.01	.000										
3.10	.01	.001	0,00	0,00	0,00	0,00	0,00	0,00	0,00	0,00	0,00	0,00
3.10	.01	.002	0,00	0,00	0,00	0,00	0,00	0,00	0,00	0,00	0,00	0,00
3.10	.02	.000										
3.10	.02	.001	0,00	0,00	0,00	0,00	0,00	0,00	0,00	0,00	0,00	0,00

Codice	CAPITOLO		Somme accertate esercizi precedenti	PREVISIONI		SOMME ACCERTATE		
	Denominazione			Iniziali	Definitive	Riscosse	Rimaste da riscuotere	Totali accertati
	Numero							
Cap.	Art.							
3.10	.02	.002	macchine ordinarie per ufficio	0,00	0,00	0,00	0,00	0,00
3.10	.02	.003	macchine elettroniche ed elettromeccaniche	2.582,28	0,00	0,00	0,00	0,00
3.10	.03	.000	Alienazione attrezzature :					
3.10	.03	.001	attrezzatura varia	0,00	0,00	0,00	0,00	0,00
3.10	.04	.000	Alienazioni automezzi :					
3.10	.04	.001	autovetture	0,00	0,00	0,00	0,00	0,00
3.10	.04	.002	autofurgoni, motofurgoni	0,00	0,00	0,00	0,00	0,00
			TOTALE CATEGORIA 10°	2.582,28	0,00	0,00	0,00	0,00
			Categoria 11°					
3.11			Realizzo di valori mobiliari					
3.11	.01	.000	Cessioni di partecipazioni azionarie :					
3.11	.01	.001	partecipazioni in società	0,00	0,00	0,00	0,00	0,00
3.11	.02	.000	Realizzo di titoli di credito a reddito fisso:					
3.11	.02	.001	titoli emessi o garantiti dallo Stato	0,00	0,00	0,00	0,00	0,00
3.11	.02	.002	obbligazione a cartella fondiaria	0,00	0,00	0,00	0,00	0,00
3.11	.02	.003	altri titoli a reddito fisso	0,00	0,00	0,00	0,00	0,00
			TOTALE CATEGORIA 11°	0,00	0,00	0,00	0,00	0,00
			Categoria 12°					
3.12			Riscossione di crediti e anticipazioni					

Codice	Numero		+ o - Differenza rispetto alle previsioni	GESTIONE DEI RESIDUI ATTIVI					GESTIONE DI CASSA			Totale dei residui attivi al termine esercizio
	Cap.	Art.		Residui all'inizio dell'esercizio	Riscossi	Rimasti da riscuotere	Totali	+ o - variazioni	Previsioni	Riscossioni	+ o - Differenza rispetto alle previsioni	
3.10	.02	.002	0,00	0,00	0,00	0,00	0,00	0,00	0,00	0,00	0,00	
3.10	.02	.003	0,00	2.582,28	0,00	2.582,28	2.582,28	0,00	2.582,28	0,00	-2.582,28	2.582,28
3.10	.03	.000										
3.10	.03	.001	0,00	0,00	0,00	0,00	0,00	0,00	0,00	0,00	0,00	0,00
3.10	.04	.000										
3.10	.04	.001	0,00	0,00	0,00	0,00	0,00	0,00	0,00	0,00	0,00	0,00
3.10	.04	.002	0,00	0,00	0,00	0,00	0,00	0,00	0,00	0,00	0,00	0,00
Tot. 10°			0,00	2.582,28	0,00	2.582,28	2.582,28	0,00	2.582,28	0,00	-2.582,28	2.582,28
3.11												
3.11	.01	.000										
3.11	.01	.001	0,00	0,00	0,00	0,00	0,00	0,00	0,00	0,00	0,00	0,00
3.11	.02	.000										
3.11	.02	.001	0,00	0,00	0,00	0,00	0,00	0,00	0,00	0,00	0,00	0,00
3.11	.02	.002	0,00	0,00	0,00	0,00	0,00	0,00	0,00	0,00	0,00	0,00
3.11	.02	.003	0,00	0,00	0,00	0,00	0,00	0,00	0,00	0,00	0,00	0,00
Tot. 11°			0,00	0,00	0,00	0,00	0,00	0,00	0,00	0,00	0,00	0,00
3.12												

Codice	CAPITOLO		Somme accertate esercizi precedenti	PREVISIONI		SOMME ACCERTATE			
	Denominazione			Iniziali	Definitive	Riscosse	Rimaste da riscuotere	Totali accertati	
	Numero								
Cap.	Art.								
3.12	.01	.000	Prelievi di depositi :						
3.12	.01	.001	da tesoreria Statale	0,00	0,00	0,00	0,00	0,00	
3.12	.01	.002	c/c vincolato presso la Cassa DD.PP.	328.142,92	0,00	0,00	0,00	0,00	
3.12	.02	.000	Assegnatari per quota capitale :						
3.12	.02	.001	di alloggi di proprietà in p.v. costruiti con contributo	3.118,28	100,00	100,00	96,23	0,00	96,23
3.12	.02	.002	di alloggi di proprietà in p.v. costruiti con contributo di altri	0,00	0,00	0,00	0,00	0,00	
3.12	.02	.003	di alloggi di proprietà in p.v. costruiti senza contributo	175,02	0,00	0,00	0,00	0,00	
3.12	.02	.004	di alloggi e locali di proprietà dello Stato in p.v.	0,00	0,00	0,00	0,00	0,00	
3.12	.03	.000	Cessionari per quote capitale :						
3.12	.03	.001	di alloggi ceduti con ipoteca legale	86,33	0,00	0,00	0,00	0,00	
3.12	.03	.002	di alloggi ceduti dallo Stato D.P.R. n.2	56,67	0,00	0,00	0,00	0,00	
3.12	.03	.003	di alloggi ceduti dallo Stato legge 513	65,74	0,00	0,00	0,00	0,00	
3.12	.03	.004	di alloggi ceduti dallo Stato legge 1676	1.952,07	0,00	0,00	0,00	0,00	
3.12	.03	.005	di locali ceduti dallo Stato	0,00	0,00	0,00	0,00	0,00	
3.12	.03	.006	di alloggi ceduti da terzi DPR n.2 e legge 513	0,00	0,00	0,00	0,00	0,00	
3.12	.03	.007	di alloggi ceduti legge 560	142.507,59	658.543,52	658.543,52	544.307,35	77.739,27	622.046,62
3.12	.04	.000	Mutuatari per quota capitale :						
3.12	.04	.001	lavoratori agricoli legge 1676	145,77	0,00	0,00	0,00	0,00	
3.12	.04	.002	soci di cooperative edilizie legge 60	3.733,53	3.000,00	3.000,00	0,00	0,00	
3.12	.04	.003	generalità dei lavoratori legge 60	0,00	0,00	0,00	0,00	0,00	
3.12	.04	.004	comuni legge 60	0,00	0,00	0,00	0,00	0,00	

Codice	Numero		+ o - Differenza rispetto alle previsioni	GESTIONE DEI RESIDUI ATTIVI					GESTIONE DI CASSA			Totale dei residui attivi al termine esercizio
	Cap.	Art.		Residui all'inizio dell'esercizio	Riscossi	Rimasti da riscuotere	Totali	+ o - variazioni	Previsioni	Riscossioni	+ o - Differenza rispetto alle previsioni	
3.12	.01	.000										
3.12	.01	.001	0,00	0,00	0,00	0,00	0,00	0,00	0,00	0,00	0,00	0,00
3.12	.01	.002	0,00	328.142,92	0,00	328.142,92	328.142,92	0,00	328.142,92	0,00	-328.142,92	328.142,92
3.12	.02	.000										
3.12	.02	.001	-3,77	3.118,28	100,00	3.018,28	3.118,28	0,00	3.218,28	196,23	-3.022,05	3.018,28
3.12	.02	.002	0,00	0,00	0,00	0,00	0,00	0,00	0,00	0,00	0,00	0,00
3.12	.02	.003	0,00	175,02	0,00	175,02	175,02	0,00	175,02	0,00	-175,02	175,02
3.12	.02	.004	0,00	0,00	0,00	0,00	0,00	0,00	0,00	0,00	0,00	0,00
3.12	.03	.000										
3.12	.03	.001	0,00	86,33	0,00	86,33	86,33	0,00	86,33	0,00	-86,33	86,33
3.12	.03	.002	0,00	56,67	0,00	56,67	56,67	0,00	56,67	0,00	-56,67	56,67
3.12	.03	.003	0,00	65,74	0,00	65,74	65,74	0,00	65,74	0,00	-65,74	65,74
3.12	.03	.004	0,00	1.952,07	0,00	1.952,07	1.952,07	0,00	1.952,07	0,00	-1.952,07	1.952,07
3.12	.03	.005	0,00	0,00	0,00	0,00	0,00	0,00	0,00	0,00	0,00	0,00
3.12	.03	.006	0,00	0,00	0,00	0,00	0,00	0,00	0,00	0,00	0,00	0,00
3.12	.03	.007	-36.496,90	142.507,59	94.772,01	47.735,58	142.507,59	0,00	801.051,11	639.079,36	-161.971,75	125.474,85
3.12	.04	.000										
3.12	.04	.001	0,00	145,77	0,00	145,77	145,77	0,00	145,77	0,00	-145,77	145,77
3.12	.04	.002	-3.000,00	3.733,53	0,00	3.733,53	3.733,53	0,00	6.733,53	0,00	-6.733,53	3.733,53
3.12	.04	.003	0,00	0,00	0,00	0,00	0,00	0,00	0,00	0,00	0,00	0,00
3.12	.04	.004	0,00	0,00	0,00	0,00	0,00	0,00	0,00	0,00	0,00	0,00

Codice	CAPITOLO		Somme accertate esercizi precedenti	PREVISIONI		SOMME ACCERTATE		
	Denominazione			Iniziali	Definitive	Riscosse	Rimaste da riscuotere	Totali accertati
	Numero	Art.						
	Cap.							
3.12	.05	.000						
3.12	.05	.001	Utenti e assegnatari per dilazioni debiti :	0,00	0,00	0,00	0,00	0,00
3.12	.05	.001	rateizzazioni varie ad inquilini e assegnatari	0,00	0,00	0,00	0,00	0,00
3.12	.05	.002	effetti cambiari per crediti rateizzati	0,00	0,00	0,00	0,00	0,00
3.12	.05	.003	effetti cambiari all'incasso	0,00	0,00	0,00	0,00	0,00
3.12	.05	.004	effetti cambiari scaduti e protestati	0,00	0,00	0,00	0,00	0,00
3.12	.06	.000	Depositi cauzionali :					
3.12	.06	.001	a garanzia di mutui	0,00	0,00	0,00	0,00	0,00
3.12	.06	.002	a garanzia di contratti diversi	0,00	0,00	0,00	0,00	0,00
3.12	.07	.000	Anticipazioni e crediti diversi :					
3.12	.07	.001	anticipazioni su polizze TFR	0,00	0,00	0,00	0,00	0,00
3.12	.07	.002	anticipazioni dipendenti	0,00	0,00	0,00	0,00	0,00
3.12	.07	.003	anticipazioni a diversi	0,00	0,00	0,00	0,00	0,00
3.12	.07	.004	crediti per copertura polizze TFR	0,00	0,00	0,00	0,00	0,00
3.12	.07	.005	crediti verso condomini	0,00	0,00	0,00	0,00	0,00
3.12	.07	.006	crediti diversi	4.606,78	200.000,00	200.000,00	255.334,12	33.187,67
3.12	.08	.000	Erario :					
3.12	.08	.001	irap - irpeg	1.177.471,33	500.000,00	500.000,00	0,00	0,00
3.12	.08	.002	IVA	0,00	100.000,00	100.000,00	0,00	42.072,00
3.12	.08	.003	ires	0,00	0,00	0,00	139.817,00	0,00
			TOTALE CATEGORIA 12°	1.662.062,03	1.461.643,52	1.461.643,52	939.554,70	152.998,94

Codice	Numero		+ o - Differenza rispetto alle previsioni	GESTIONE DEI RESIDUI ATTIVI					GESTIONE DI CASSA			Totale dei residui attivi al termine esercizio
				Residui all'inizio dell'esercizio	Riscossi	Rimasti da riscuotere	Totali	+ o - variazioni	Previsioni	Riscossioni	+ o - Differenza rispetto alle previsioni	
	Cap.	Art.										
3.12	.05	.000										
3.12	.05	.001	0,00	0,00	0,00	0,00	0,00	0,00	0,00	0,00	0,00	0,00
3.12	.05	.002	0,00	0,00	0,00	0,00	0,00	0,00	0,00	0,00	0,00	0,00
3.12	.05	.003	0,00	0,00	0,00	0,00	0,00	0,00	0,00	0,00	0,00	0,00
3.12	.05	.004	0,00	0,00	0,00	0,00	0,00	0,00	0,00	0,00	0,00	0,00
3.12	.06	.000						0				
3.12	.06	.001	0,00	0,00	0,00	0,00	0,00	0,00	0,00	0,00	0,00	0,00
3.12	.06	.002	0,00	0,00	0,00	0,00	0,00	0,00	0,00	0,00	0,00	0,00
3.12	.07	.000										
3.12	.07	.001	0,00	0,00	0,00	0,00	0,00	0,00	0,00	0,00	0,00	0,00
3.12	.07	.002	0,00	0,00	0,00	0,00	0,00	0,00	0,00	0,00	0,00	0,00
3.12	.07	.003	0,00	0,00	0,00	0,00	0,00	0,00	0,00	0,00	0,00	0,00
3.12	.07	.004	0,00	0,00	0,00	0,00	0,00	0,00	0,00	0,00	0,00	0,00
3.12	.07	.005	0,00	0,00	0,00	0,00	0,00	0,00	0,00	0,00	0,00	0,00
3.12	.07	.006	88.521,79	4.606,78	4.262,02	344,76	4.606,78	0,00	204.606,78	259.596,14	54.989,36	33.532,43
3.12	.08	.000										
3.12	.08	.001	-500.000,00	1.177.471,33	251.301,60	926.169,73	1.177.471,33	0,00	1.677.471,33	251.301,60	-1.426.169,73	926.169,73
3.12	.08	.002	-57.928,00	0,00	0,00	0,00	0,00	0,00	100.000,00	0,00	-100.000,00	42.072,00
3.12	.08	.003	139.817,00	0,00	0,00	0,00	0,00	0,00	0,00	139.817,00	139.817,00	0,00
Tot. 12°			-369.089,88	1.662.062,03	350.435,63	1.311.626,40	1.662.062,03	0,00	3.123.705,55	1.289.990,33	-1.833.715,22	1.464.625,34

Codice	CAPITOLO		Somme accertate esercizi precedenti	PREVISIONI		SOMME ACCERTATE			
	Denominazione			Iniziali	Definitive	Riscosse	Rimaste da riscuotere	Totali accertati	
	Numero								
Cap.	Art.								
			Totale Titolo III	1.875.810,04	3.729.987,64	3.731.823,74	1.767.780,76	152.998,94	1.920.779,70

Codice			+ o - Differenza rispetto alle previsioni	GESTIONE DEI RESIDUI ATTIVI				GESTIONE DI CASSA			Totale dei residui attivi al termine esercizio	
	Numero			Residui all'inizio dell'esercizio	Riscossi	Rimasti da riscuotere	Totali	+ o - variazioni	Previsioni	Riscossioni		+ o - Differenza rispetto alle previsioni
	Cap.	Art.										
Totale Titolo III			-1.811.044,04	1.875.810,04	350.435,63	1.525.374,41	1.875.810,04	0,00	5.607.633,78	2.118.216,39	-3.489.417,39	1.678.373,35

Codice	CAPITOLO		Somme accertate esercizi precedenti	PREVISIONI		SOMME ACCERTATE		
	Denominazione			Iniziali	Definitive	Riscosse	Rimaste da riscuotere	Totali accertati
	Numero							
Cap.	Art.							
4.13								
4.13	.01	.000						
4.13	.01	.001	3.748.933,75	1.400.000,00	1.400.000,00	377.435,02	54.571,21	432.006,23
4.13	.01	.002	8.317.194,69	2.200.000,00	2.200.000,00	719.134,49	891.249,30	1.610.383,79
4.13	.01	.003	0,00	0,00	0,00	0,00	0,00	0,00
4.13	.01	.004	0,00	0,00	0,00	0,00	0,00	0,00
4.13	.02	.000						
4.13	.02	.001	0,00	0,00	0,00	0,00	0,00	0,00
4.13	.02	.002	0,00	0,00	0,00	0,00	0,00	0,00
4.13	.02	.003	0,00	0,00	0,00	0,00	0,00	0,00
4.13	.02	.004	0,00	0,00	0,00	0,00	0,00	0,00
4.13	.02	.005	6.082.002,35	2.461.643,52	2.461.643,52	0,00	1.532.637,86	1.532.637,86
4.13	.03	.000						

Codice	Numero		+ o - Differenza rispetto alle previsioni	GESTIONE DEI RESIDUI ATTIVI					GESTIONE DI CASSA			Totale dei residui attivi al termine esercizio
	Cap.	Art.		Residui all'inizio dell'esercizio	Riscossi	Rimasti da riscuotere	Totali	+ o - variazioni	Previsioni	Riscossioni	+ o - Differenza rispetto alle previsioni	
4.13												
4.13	.01	.000										
4.13	.01	.001	-967.993,77	3.748.933,75	35.740,89	3.713.192,86	3.748.933,75	0,00	5.148.933,75	413.175,91	-4.735.757,84	3.767.764,07
4.13	.01	.002	-589.616,21	8.317.194,69	34.407,36	8.282.787,33	8.317.194,69	0,00	10.517.194,69	753.541,85	-9.763.652,84	9.174.036,63
4.13	.01	.003	0,00	0,00	0,00	0,00	0,00	0,00	0,00	0,00	0,00	0,00
4.13	.01	.004	0,00	0,00	0,00	0,00	0,00	0,00	0,00	0,00	0,00	0,00
4.13	.02	.000										
4.13	.02	.001	0,00	0,00	0,00	0,00	0,00	0,00	0,00	0,00	0,00	0,00
4.13	.02	.002	0,00	0,00	0,00	0,00	0,00	0,00	0,00	0,00	0,00	0,00
4.13	.02	.003	0,00	0,00	0,00	0,00	0,00	0,00	0,00	0,00	0,00	0,00
4.13	.02	.004	0,00	0,00	0,00	0,00	0,00	0,00	0,00	0,00	0,00	0,00
4.13	.02	.005	-929.005,66	6.082.002,35	1.350.333,18	4.731.669,17	6.082.002,35	0,00	8.543.645,87	1.350.333,18	-7.193.312,69	6.264.307,03
4.13	.03	.000										

Codice	CAPITOLO		Somme accertate esercizi precedenti	PREVISIONI		SOMME ACCERTATE			
	Denominazione			Iniziali	Definitive	Riscosse	Rimaste da riscuotere	Totali accertati	
	Numero	Cap. Art.							
4.13	.03	.001	Contributi dello Stato	0,00	0,00	0,00	0,00	0,00	
			TOTALE CATEGORIA 13°	18.148.130,79	6.061.643,52	6.061.643,52	1.096.569,51	2.478.458,37	3.575.027,88
			Categoria 14°						
4.14			Trasferimenti dalle Regioni						
4.14	.01	.000	Finanziamenti delle Regioni in c/ capitale						
4.14	.01	.001	per interventi costruttivi	0,00	3.546,11	3.546,11	3.546,11	0,00	3.546,11
4.14	.01	.002	per interventi di risanamento e ristrutturazione	0,00	0,00	0,00	0,00	0,00	0,00
4.14	.01	.003	per realizzazione di servizi residenziali	0,00	0,00	0,00	0,00	0,00	0,00
4.14	.01	.004	per interventi di risan.e ristruttur. - DGRC 9/08	19.127,19	1.118.344,38	1.118.344,38	188.331,01	7.314,86	195.645,87
4.14	.01	.005	per interventi di bioedilizia	54.034,64	38.934,54	38.934,54	0,00	0,00	0,00
4.14	.01	.006	F/di FESR 2007/2013 - Trasn.da Regione - Atripalda (via N.Salvi, 17) - 12 alloggi	40.346,92	0,00	0,00	0,00	0,00	0,00
4.14	.01	.007	F/di FESR 2007/2013 - Trasn.da Regione - Atripalda (via Serino, 1/A-A - 1/B-B) - 15 alloggi	3.269,60	0,00	0,00	0,00	0,00	0,00
4.14	.01	.008	F/di FESR 2007/2013 - Trasn.da Regione - Atripalda (via Serino, 1/B) - 9 alloggi	2.112,09	0,00	0,00	0,00	0,00	0,00
4.14	.01	.009	F/di FESR 2007/2013 - Trasn.da Regione - Ariano Irpino (via P. di Zona, 68) - Torre 1 - 24 alloggi	62.524,21	0,00	0,00	0,00	0,00	0,00
4.14	.01	.010	F/di FESR 2007/2013 - Trasn.da Regione - Ariano Irpino (via P. di Zona, 70) - Torre 2 - 24 alloggi	3.785,27	0,00	0,00	0,00	0,00	0,00
4.14	.01	.011	F/di FESR 2007/2013 - Trasn.da Regione - Morra De Sanctis (via L.Settmbrini, 2-4) - 10 alloggi	1.502,28	0,00	0,00	0,00	0,00	0,00
4.14	.01	.012	F/di FESR 2007/2013 - Trasn.a Regione - Avellino (via G.G.Rotondi, 6) - 8 alloggi	7.389,00	0,00	0,00	0,00	0,00	0,00
4.14	.01	.013	F/di FESR 2007/2013 - Trasn.da Regione - Conza della Campania (via F.De Sanctis, A) - 19 alloggi + 1 all. priv.	12.322,82	0,00	0,00	0,00	0,00	0,00
4.14	.01	.014	F/di FESR 2007/2013 - Trasn.da Regione - Avellino (via P.Barra, 29-37) - 16 alloggi	11.744,16	0,00	0,00	0,00	0,00	0,00

Codice	Numero		+ o - Differenza rispetto alle previsioni	GESTIONE DEI RESIDUI ATTIVI					GESTIONE DI CASSA			Totale dei residui attivi al termine esercizio
	Cap.	Art.		Residui all'inizio dell'esercizio	Riscossi	Rimasti da riscuotere	Totali	+ o - variazioni	Previsioni	Riscossioni	+ o - Differenza rispetto alle previsioni	
4.13	.03	.001	0,00	0,00	0,00	0,00	0,00	0,00	0,00	0,00	0,00	
Tot. 13°			-2.486.615,64	18.148.130,79	1.420.481,43	16.727.649,36	18.148.130,79	0,00	24.209.774,31	2.517.050,94	-21.692.723,37	19.206.107,73
4.14												
4.14	.01	.000										
4.14	.01	.001	0,00	0,00	0,00	0,00	0,00	3.546,11	3.546,11	0,00	0,00	
4.14	.01	.002	0,00	0,00	0,00	0,00	0,00	0,00	0,00	0,00	0,00	
4.14	.01	.003	0,00	0,00	0,00	0,00	0,00	0,00	0,00	0,00	0,00	
4.14	.01	.004	-922.698,51	19.127,19	2.349,42	16.777,77	19.127,19	1.137.471,57	190.680,43	-946.791,14	24.092,63	
4.14	.01	.005	-38.934,54	54.034,64	0,00	54.034,64	54.034,64	92.969,18	0,00	-92.969,18	54.034,64	
4.14	.01	.006	0,00	40.346,92	0,00	40.346,92	40.346,92	40.346,92	0,00	-40.346,92	40.346,92	
4.14	.01	.007	0,00	3.269,60	0,00	3.269,60	3.269,60	3.269,60	0,00	-3.269,60	3.269,60	
4.14	.01	.008	0,00	2.112,09	0,00	2.112,09	2.112,09	2.112,09	0,00	-2.112,09	2.112,09	
4.14	.01	.009	0,00	62.524,21	0,00	62.524,21	62.524,21	62.524,21	0,00	-62.524,21	62.524,21	
4.14	.01	.010	0,00	3.785,27	0,00	3.785,27	3.785,27	3.785,27	0,00	-3.785,27	3.785,27	
4.14	.01	.011	0,00	1.502,28	0,00	1.502,28	1.502,28	1.502,28	0,00	-1.502,28	1.502,28	
4.14	.01	.012	0,00	7.389,00	0,00	7.389,00	7.389,00	7.389,00	0,00	-7.389,00	7.389,00	
4.14	.01	.013	0,00	12.322,82	0,00	12.322,82	12.322,82	12.322,82	0,00	-12.322,82	12.322,82	
4.14	.01	.014	0,00	11.744,16	0,00	11.744,16	11.744,16	11.744,16	0,00	-11.744,16	11.744,16	

Codice	CAPITOLO		Somme accertate esercizi precedenti	PREVISIONI		SOMME ACCERTATE			
	Denominazione			Iniziali	Definitive	Riscosse	Rimaste da riscuotere	Totali accertati	
	Numero	Cap. Art.							
			TOTALE CATEGORIA 14°	218.158,18	1.160.825,03	1.160.825,03	191.877,12	7.314,86	199.191,98
			Categoria 15°						
4.15			Trasferimenti da Comuni e Provincia						
4.15	.01	.000	Finanziamenti da Comuni e Provincia in c/ capitale:						
4.15	.01	.001	per interventi costruttivi	0,00	0,00	0,00	0,00	0,00	0,00
4.15	.01	.002	per interventi di risanamento e ristrutturazione	246.267,42	5.038,22	5.038,22	5.038,22	0,00	5.038,22
4.15	.01	.003	per realizzazione di servizi residenziali	0,00	0,00	0,00	0,00	0,00	0,00
			TOTALE CATEGORIA 15°	246.267,42	5.038,22	5.038,22	5.038,22	0,00	5.038,22
			Categoria 16°						
4.16			Trasferimenti di altri Enti del settore pubblico						
4.16	.01	.000	Finanziamenti di altri Enti in c/ capitale :						
4.16	.01	.001	per interventi costruttivi	0,00	0,00	0,00	0,00	0,00	0,00
4.16	.01	.002	per interventi di risanamento e ristrutturazione	140.809,78	0,00	0,00	0,00	0,00	0,00
4.16	.01	.003	per realizzazione di servizi residenziali	0,00	0,00	0,00	0,00	0,00	0,00
4.16	.02	.000	Contributo di altri Enti in annualità :						
4.16	.02	.001	contributo di altri Enti	0,00	0,00	0,00	0,00	0,00	0,00
			TOTALE CATEGORIA 16°	140.809,78	0,00	0,00	0,00	0,00	0,00
			Totale Titolo IV	18.753.366,17	7.227.506,77	7.227.506,77	1.293.484,85	2.485.773,23	3.779.258,08

Codice	+ o -		GESTIONE DEI RESIDUI ATTIVI					GESTIONE DI CASSA			Totale dei residui attivi al termine esercizio	
	Differenza rispetto alle previsioni		Residui all'inizio dell'esercizio	Riscossi	Rimasti da riscuotere	Totali	+ o - variazioni	Previsioni	Riscossioni	+ o - Differenza rispetto alle previsioni		
	Numero											
Cap.	Art.											
Tot. 14°			-961.633,05	218.158,18	2.349,42	215.808,76	218.158,18	0,00	1.378.983,21	194.226,54	-1.184.756,67	223.123,62
4.15												
4.15	.01	.000										
4.15	.01	.001	0,00	0,00	0,00	0,00	0,00	0,00	0,00	0,00	0,00	0,00
4.15	.01	.002	0,00	246.267,42	0,00	246.267,42	246.267,42	0,00	251.305,64	5.038,22	-246.267,42	246.267,42
4.15	.01	.003	0,00	0,00	0,00	0,00	0,00	0,00	0,00	0,00	0,00	0,00
Tot. 15°			0,00	246.267,42	0,00	246.267,42	246.267,42	0,00	251.305,64	5.038,22	-246.267,42	246.267,42
4.16												
4.16	.01	.000										
4.16	.01	.001	0,00	0,00	0,00	0,00	0,00	0,00	0,00	0,00	0,00	0,00
4.16	.01	.002	0,00	140.809,78	0,00	140.809,78	140.809,78	0,00	140.809,78	0,00	-140.809,78	140.809,78
4.16	.01	.003	0,00	0,00	0,00	0,00	0,00	0,00	0,00	0,00	0,00	0,00
4.16	.02	.000										
4.16	.02	.001	0,00	0,00	0,00	0,00	0,00	0,00	0,00	0,00	0,00	0,00
Tot. 16°			0,00	140.809,78	0,00	140.809,78	140.809,78	0,00	140.809,78	0,00	-140.809,78	140.809,78
Totale titolo IV			-3.448.248,69	18.753.366,17	1.422.830,85	17.330.535,32	18.753.366,17	0,00	25.980.872,94	2.716.315,70	-23.264.557,24	19.816.308,55

Codice	CAPITOLO		Somme accertate esercizi precedenti	PREVISIONI		SOMME ACCERTATE		
	Denominazione			Iniziali	Definitive	Riscosse	Rimaste da riscuotere	Totali accertati
	Numero							
Cap.	Art.							
5.17								
5.17	.01	.000						
5.17	.01	.001	82.217,02	0,00	0,00	0,00	0,00	0,00
5.17	.01	.002	5.556,52	0,00	0,00	0,00	0,00	0,00
5.17	.01	.003	0,00	0,00	0,00	0,00	0,00	0,00
5.17	.01	.004	0,00	0,00	0,00	0,00	0,00	0,00
5.17	.01	.005	0,00	0,00	0,00	0,00	0,00	0,00
5.17	.02	.000						
5.17	.02	.001	0,00	0,00	0,00	0,00	0,00	0,00
5.17	.02	.002	0,00	0,00	0,00	0,00	0,00	0,00
5.17	.02	.003	0,00	0,00	0,00	0,00	0,00	0,00
5.17	.02	.004	0,00	0,00	0,00	0,00	0,00	0,00
5.17	.02	.005	0,00	0,00	1.778.065,41	0,00	0,00	0,00
			87.773,54	0,00	1.778.065,41	0,00	0,00	0,00

Codice	Numero		+ o - Differenza rispetto alle previsioni	GESTIONE DEI RESIDUI ATTIVI					GESTIONE DI CASSA			Totale dei residui attivi al termine esercizio
	Cap.	Art.		Residui all'inizio dell'esercizio	Riscossi	Rimasti da riscuotere	Totali	+ o - variazioni	Previsioni	Riscossioni	+ o - Differenza rispetto alle previsioni	
5.17												
5.17	.01	.000										
5.17	.01	.001	0,00	82.217,02	0,00	82.217,02	82.217,02	0,00	82.217,02	0,00	-82.217,02	82.217,02
5.17	.01	.002	0,00	5.556,52	0,00	5.556,52	5.556,52	0,00	5.556,52	0,00	-5.556,52	5.556,52
5.17	.01	.003	0,00	0,00	0,00	0,00	0,00	0,00	0,00	0,00	0,00	0,00
5.17	.01	.004	0,00	0,00	0,00	0,00	0,00	0,00	0,00	0,00	0,00	0,00
5.17	.01	.005	0,00	0,00	0,00	0,00	0,00	0,00	0,00	0,00	0,00	0,00
5.17	.02	.000										
5.17	.02	.001	0,00	0,00	0,00	0,00	0,00	0,00	0,00	0,00	0,00	0,00
5.17	.02	.002	0,00	0,00	0,00	0,00	0,00	0,00	0,00	0,00	0,00	0,00
5.17	.02	.003	0,00	0,00	0,00	0,00	0,00	0,00	0,00	0,00	0,00	0,00
5.17	.02	.004	0,00	0,00	0,00	0,00	0,00	0,00	0,00	0,00	0,00	0,00
5.17	.02	.005	-1.778.065,41	0,00	0,00	0,00	0,00	0,00	1.778.065,41	0,00	-1.778.065,41	0,00
Tot. 17°			-1.778.065,41	87.773,54	0,00	87.773,54	87.773,54	0,00	1.865.838,95	0,00	-1.865.838,95	87.773,54

Codice			+ o - Differenza rispetto alle previsioni	GESTIONE DEI RESIDUI ATTIVI				GESTIONE DI CASSA			Totale dei residui attivi al termine esercizio	
				Residui all'inizio dell'esercizio	Riscossi	Rimasti da riscuotere	Totali	+ o - variazioni	Previsioni	Riscossioni		+ o - Differenza rispetto alle previsioni
	Cap.	Art.										
5.18												
5.18	.01	.000										
5.18	.01	.001	-2.122.862,22	0,00	0,00	0,00	0,00	0,00	4.500.000,00	2.377.137,78	-2.122.862,22	0,00
5.18	.02	.000							0			
5.18	.02	.001	0,00	0,00	0,00	0,00	0,00	0,00	0,00	0,00	0,00	0,00
5.18	.03	.000										
5.18	.03	.001	0,00	0,00	0,00	0,00	0,00	0,00	0,00	0,00	0,00	0,00
5.18	.03	.002	0,00	0,00	0,00	0,00	0,00	0,00	0,00	0,00	0,00	0,00
5.18	.04	.000							0			
5.18	.04	.001	-3.931,27	17.759,99	2.637,88	15.122,11	17.759,99	0,00	37.759,99	14.200,85	-23.559,14	19.627,87
5.18	.04	.002	0,00	0,00	0,00	0,00	0,00	0,00	0,00	0,00	0,00	0,00
5.18	.04	.003	0,00	0,00	0,00	0,00	0,00	0,00	0,00	0,00	0,00	0,00
5.18	.05	.000										
5.18	.05	.001	0,00	0,00	0,00	0,00	0,00	0,00	0,00	0,00	0,00	0,00
5.18	.06	.000										
5.18	.06	.001	-46.160,52	193.817,42	22.189,05	171.628,37	193.817,42	0,00	471.299,61	222.314,19	-248.985,42	202.824,90
5.18	.06	.002	0,00	0,00	0,00	0,00	0,00	0,00	0,00	0,00	0,00	0,00
5.18	.06	.003	0,00	72,09	0,00	72,09	72,09	0,00	72,09	0,00	-72,09	72,09
5.18	.06	.004	0,00	0,00	0,00	0,00	0,00	0,00	0,00	0,00	0,00	0,00
Tot. 18°			-2.172.954,01	211.649,50	24.826,93	186.822,57	211.649,50	0,00	5.009.131,69	2.613.652,82	-2.395.478,87	222.524,86

Codice	CAPITOLO		Somme accertate esercizi precedenti	PREVISIONI		SOMME ACCERTATE			
	Denominazione			Iniziali	Definitive	Riscosse	Rimaste da riscuotere	Totali accertati	
	Numero								
Cap.	Art.								
			Totale Titolo V	299.423,04	4.797.482,19	6.575.547,60	2.588.825,89	35.702,29	2.624.528,18

Parte I - ENTRATE

Codice			+ o - Differenza rispetto alle previsioni	GESTIONE DEI RESIDUI ATTIVI				GESTIONE DI CASSA			Totale dei residui attivi al termine esercizio	
	Numero			Residui all'inizio dell'esercizio	Riscossi	Rimasti da riscuotere	Totali	+ o - variazioni	Previsioni	Riscossioni		+ o - Differenza rispetto alle previsioni
	Cap.	Art.										
Totale Titolo V			-3.951.019,42	299.423,04	24.826,93	274.596,11	299.423,04	0,00	6.874.970,64	2.613.652,82	-4.261.317,82	310.298,40

Codice	CAPITOLO		Somme accertate esercizi precedenti	PREVISIONI		SOMME ACCERTATE		
	Denominazione			Iniziali	Definitive	Riscosse	Rimaste da riscuotere	Totali accertati
	Numero	Cap. Art.						
6.19								
6.19	.01	.000						
6.19	.01	.001	2.047,44	700.000,00	640.000,00	335.197,20	42.874,64	378.071,84
6.19	.01	.002	0,00	100.000,00	160.000,00	138.158,13	0,00	138.158,13
6.19	.02	.000						
6.19	.02	.001	0,00	1.000,00	1.000,00	144,64	0,00	144,64
6.19	.02	.002	0,00	1.000,00	1.000,00	380,68	57,00	437,68
6.19	.02	.003	0,00	200.000,00	200.000,00	129.458,21	18.613,04	148.071,25
6.19	.02	.004	0,00	0,00	0,00	0,00	0,00	0,00
6.19	.03	.000						
6.19	.03	.001	0,00	0,00	0,00	0,00	0,00	0,00
6.19	.03	.002	0,00	0,00	0,00	0,00	0,00	0,00
6.19	.03	.003	1.024.461,47	8.000.000,00	8.000.000,00	4.520.715,73	17.762,37	4.538.478,10
6.19	.03	.004	77.028,46	1.000.000,00	1.000.000,00	274.522,49	0,00	274.522,49
6.19	.03	.005	0,00	0,00	0,00	0,00	0,00	0,00
6.19	.03	.006	113.540,37	0,00	0,00	0,00	0,00	0,00

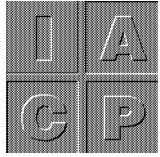
Codice	Numero		+ o - Differenza rispetto alle previsioni	GESTIONE DEI RESIDUI ATTIVI					GESTIONE DI CASSA			Totale dei residui attivi al termine esercizio
	Cap.	Art.		Residui all'inizio dell'esercizio	Riscossi	Rimasti da riscuotere	Totali	+ o - variazioni	Previsioni	Riscossioni	+ o - Differenza rispetto alle previsioni	
6.19												
6.19	.01	.000										
6.19	.01	.001	-261.928,16	2.047,44	0,00	2.047,44	2.047,44	0,00	642.047,44	335.197,20	-306.850,24	44.922,08
6.19	.01	.002	-21.841,87	0,00	0,00	0,00	0,00	0,00	160.000,00	138.158,13	-21.841,87	0,00
6.19	.02	.000										
6.19	.02	.001	-855,36	0,00	0,00	0,00	0,00	0,00	1.000,00	144,64	-855,36	0,00
6.19	.02	.002	-562,32	0,00	0,00	0,00	0,00	0,00	1.000,00	380,68	-619,32	57,00
6.19	.02	.003	-51.928,75	0,00	0,00	0,00	0,00	0,00	200.000,00	129.458,21	-70.541,79	18.613,04
6.19	.02	.004	0,00	0,00	0,00	0,00	0,00	0,00	0,00	0,00	0,00	0,00
6.19	.03	.000										
6.19	.03	.001	0,00	0,00	0,00	0,00	0,00	0,00	0,00	0,00	0,00	0,00
6.19	.03	.002	0,00	0,00	0,00	0,00	0,00	0,00	0,00	0,00	0,00	0,00
6.19	.03	.003	-3.461.521,90	1.024.461,47	310.451,12	714.010,35	1.024.461,47	0,00	9.024.461,47	4.831.166,85	-4.193.294,62	731.772,72
6.19	.03	.004	-725.477,51	77.028,46	0,00	77.028,46	77.028,46	0,00	1.077.028,46	274.522,49	-802.505,97	77.028,46
6.19	.03	.005	0,00	0,00	0,00	0,00	0,00	0,00	0,00	0,00	0,00	0,00
6.19	.03	.006	0,00	113.540,37	0,00	113.540,37	113.540,37	0,00	113.540,37	0,00	-113.540,37	113.540,37

Codice	CAPITOLO		Somme accertate esercizi precedenti	PREVISIONI		SOMME ACCERTATE			
	Denominazione			Iniziali	Definitive	Riscosse	Rimaste da riscuotere	Totali accertati	
	Numero Cap.	Art.							
6.19	.04	.000	Fondi anticipati al cassiere :						
6.19	.04	.001	rendicontazione fondo cassiere	1.487,39	15.000,00	15.000,00	5.577,49	4.422,51	10.000,00
6.19	.04	.002	rendicontazione fondo spese legali	0,00	0,00	0,00	0,00	0,00	0,00
			TOTALE CATEGORIA 19°	1.218.565,13	10.017.000,00	10.017.000,00	5.404.154,57	83.729,56	5.487.884,13
			Totale Titolo VI	1.218.565,13	10.017.000,00	10.017.000,00	5.404.154,57	83.729,56	5.487.884,13

Codice	Numero		+ o - Differenza rispetto alle previsioni	GESTIONE DEI RESIDUI ATTIVI					GESTIONE DI CASSA			Totale dei residui attivi al termine esercizio
	Cap.	Art.		Residui all'inizio dell'esercizio	Riscossi	Rimasti da riscuotere	Totali	+ o - variazioni	Previsioni	Riscossioni	+ o - Differenza rispetto alle previsioni	
6.19	.04	.000										
6.19	.04	.001	-5.000,00	1.487,39	1.487,39	0,00	1.487,39	0,00	16.487,39	7.064,88	-9.422,51	4.422,51
6.19	.04	.002	0,00	0,00	0,00	0,00	0,00	0,00	0,00	0,00	0,00	0,00
Tot. 19°			-4.529.115,87	1.218.565,13	311.938,51	906.626,62	1.218.565,13	0,00	11.235.565,13	5.716.093,08	-5.519.472,05	990.356,18
Totale Titolo VI			-4.529.115,87	1.218.565,13	311.938,51	906.626,62	1.218.565,13	0,00	11.235.565,13	5.716.093,08	-5.519.472,05	990.356,18

Codice	CAPITOLO		Somme accertate esercizi precedenti	PREVISIONI		SOMME ACCERTATE			
	Denominazione			Iniziali	Definitive	Riscosse	Rimaste da riscuotere	Totali accertati	
	Numero Cap.	Art.							
			RIEPILOGO DEI TITOLI						
			Titolo I	0,00	0,00	0,00	0,00	0,00	0,00
			Titolo II	10.518.528,14	7.051.875,79	7.118.631,80	5.395.269,37	1.421.411,65	6.816.681,02
			Titolo III	1.875.810,04	3.729.987,64	3.731.823,74	1.767.780,76	152.998,94	1.920.779,70
			Titolo IV	18.753.366,17	7.227.506,77	7.227.506,77	1.293.484,85	2.485.773,23	3.779.258,08
			Titolo V	299.423,04	4.797.482,19	6.575.547,60	2.588.825,89	35.702,29	2.624.528,18
			Titolo VI	1.218.565,13	10.017.000,00	10.017.000,00	5.404.154,57	83.729,56	5.487.884,13
			Totale delle Entrate	32.665.692,52	32.823.852,39	34.670.509,91	16.449.515,44	4.179.615,67	20.629.131,11
			DISAVANZO DI AMMINISTRAZIONE						1.677.901,78
			FONDO INIZIALE DI CASSA						
			Totale Generale	32.665.692,52	32.823.852,39	34.670.509,91	16.449.515,44	4.179.615,67	22.307.032,89

Codice	Numero		+ o - Differenza rispetto alle previsioni	GESTIONE DEI RESIDUI ATTIVI					GESTIONE DI CASSA			Totale dei residui attivi al termine esercizio
	Cap.	Art.		Residui all'inizio dell'esercizio	Riscossi	Rimasti da riscuotere	Totali	+ o - variazioni	Previsioni	Riscossioni	+ o - Differenza rispetto alle previsioni	
			0,00	0,00	0,00	0,00	0,00	0,00	0,00	0,00	0,00	0,00
			-301.950,78	10.518.528,14	802.617,97	9.715.910,17	10.518.528,14	0,00	17.537.159,94	6.197.887,34	-11.339.272,60	11.137.321,82
			-1.811.044,04	1.875.810,04	350.435,63	1.525.374,41	1.875.810,04	0,00	5.607.633,78	2.118.216,39	-3.489.417,39	1.678.373,35
			-3.448.248,69	18.753.366,17	1.422.830,85	17.330.535,32	18.753.366,17	0,00	25.980.872,94	2.716.315,70	-23.264.557,24	19.816.308,55
			-3.951.019,42	299.423,04	24.826,93	274.596,11	299.423,04	0,00	6.874.970,64	2.613.652,82	-4.261.317,82	310.298,40
			-4.529.115,87	1.218.565,13	311.938,51	906.626,62	1.218.565,13	0,00	11.235.565,13	5.716.093,08	-5.519.472,05	990.356,18
			-14.041.378,80	32.665.692,52	2.912.649,89	29.753.042,63	32.665.692,52	0,00	67.236.202,43	19.362.165,33	-47.874.037,10	33.932.658,30
Totale Generale			-14.041.378,80	32.665.692,52	2.912.649,89	29.753.042,63	32.665.692,52	0,00	67.236.202,43	19.362.165,33	-47.874.037,10	33.932.658,30



Istituto **A**utonomo
per le **C**ase
Popolari della
Provincia di Avellino

parte seconda
USCITE 2017

Codice	CAPITOLO		Somme impegnate esercizi precedenti	PREVISIONI		SOMME IMPEGNATE		
	Denominazione			Iniziali	Definitive	Pagate	Rimaste da pagare	Totali impegni
	Numero							
Cap.	Art.							
1.01								
1.01	.01	.000						
1.01	.01	.001	0,00	10.300,00	60.300,00	6.304,21	34.457,79	40.762,00
1.01	.01	.002	0,00	0,00	0,00	0,00	0,00	0,00
1.01	.01	.003	0,00	0,00	0,00	0,00	0,00	0,00
1.02								
1.02	.01	.000						
1.02	.01	.001	230,94	1.300.000,00	1.212.000,00	1.118.520,30	50.070,30	1.168.590,60
1.02	.01	.002	0,00	28.000,00	28.000,00	8.757,38	0,00	8.757,38
1.02	.01	.003	0,00	66.000,00	66.000,00	53.207,92	5.627,10	58.835,02
1.02	.01	.004	21.373,26	336.000,00	376.000,00	338.333,59	37.666,41	376.000,00
1.02	.01	.005	2.255,80	70.000,00	70.000,00	40.149,27	2.612,80	42.762,07

Codice	Numero		+ o - Differenza rispetto alle previsioni	GESTIONE DEI RESIDUI PASSIVI					GESTIONE DI CASSA			Totale dei residui passivi al termine esercizio
	Cap.	Art.		Residui all'inizio dell'esercizio	Pagati	Rimasti da pagare	Totali	+ o - variazioni	Previsioni	Pagamenti	+ o - Differenza rispetto alle previsioni	
1.01												
1.01	.01	.000										
1.01	.01	.001	-19.538,00	0,00	0,00	0,00	0,00	0,00	60.300,00	6.304,21	-53.995,79	34.457,79
1.01	.01	.002	0,00	0,00	0,00	0,00	0,00	0,00	0,00	0,00	0,00	0,00
1.01	.01	.003	0,00	0,00	0,00	0,00	0,00	0,00	0,00	0,00	0,00	0,00
			-19.538,00	0,00	0,00	0,00	0,00	0,00	60.300,00	6.304,21	-53.995,79	34.457,79
1.02												
1.02	.01	.000										
1.02	.01	.001	-43.409,40	230,94	0,00	230,94	230,94	0,00	1.212.230,94	1.118.520,30	-93.710,64	50.301,24
1.02	.01	.002	-19.242,62	0,00	0,00	0,00	0,00	0,00	28.000,00	8.757,38	-19.242,62	0,00
1.02	.01	.003	-7.164,98	0,00	0,00	0,00	0,00	0,00	66.000,00	53.207,92	-12.792,08	5.627,10
1.02	.01	.004	0,00	21.373,26	21.373,26	0,00	21.373,26	0,00	397.373,26	359.706,85	-37.666,41	37.666,41
1.02	.01	.005	-27.237,93	2.255,80	2.255,80	0,00	2.255,80	0,00	72.255,80	42.405,07	-29.850,73	2.612,80

Codice	CAPITOLO		Somme impegnate esercizi precedenti	PREVISIONI		SOMME IMPEGNATE			
	Denominazione			Iniziali	Definitive	Pagate	Rimaste da pagare	Totali impegni	
	Numero Cap.	Art.							
1.02	.01	.006	fondo di produttività	132.640,00	140.000,00	140.000,00	0,00	139.439,69	139.439,69
1.02	.01	.007	lavoro festivo, notturno, disagio, pericolo e danno	0,00	1.415,00	1.415,00	0,00	0,00	0,00
1.02	.01	.008	compensi particolari posizioni lavoro e responsabilità	3.751,49	144.000,00	144.000,00	125.249,65	11.434,77	136.684,42
1.02	.01	.009	compenso qualità prestazione individuale	127,40	20.000,00	20.000,00	15.429,64	1.560,77	16.990,41
1.02	.01	.010	compenso leggi 109/94 - 216/95 (legge Merloni)	0,00	50.000,00	50.000,00	0,00	0,00	0,00
			TOTALE CATEGORIA 2°	160.378,89	2.155.415,00	2.107.415,00	1.699.647,75	248.411,84	1.948.059,59
			Categoria 3°						
1.03			Oneri per il personale in quiescenza						
1.03	.01	.000	Personale in quiescenza :						
1.03	.01	.001	pensioni a carico dell'Ente	878,76	10.000,00	10.000,00	878,76	878,76	1.757,52
1.03	.01	.002	altri oneri	0,00	0,00	0,00	0,00	0,00	0,00
			TOTALE CATEGORIA 3°	878,76	10.000,00	10.000,00	878,76	878,76	1.757,52
			Categoria 4°						
1.04			Spese per l'acquisto di beni di consumo e di servizi.						
1.04	.01	.000	Acquisto di materiale e scorte :						
1.04	.01	.001	Materiali e scorte acquistate	0,00	0,00	0,00	0,00	0,00	0,00
1.04	.02	.000	Spese per funzionamento uffici :						
1.04	.02	.001	affitti e spese servizi e manutenzione uffici	24.901,67	70.000,00	70.000,00	51.123,11	7.782,18	58.905,29
1.04	.02	.002	postali e telefoniche	228,22	55.000,00	55.000,00	47.892,68	6.911,98	54.804,66

Codice			+ o - Differenza rispetto alle previsioni	GESTIONE DEI RESIDUI PASSIVI					GESTIONE DI CASSA			Totale dei residui passivi al termine esercizio
	Numero			Residui all'inizio dell'esercizio	Pagati	Rimasti da pagare	Totali	+ o - variazioni	Previsioni	Pagamenti	+ o - Differenza rispetto alle previsioni	
	Cap.	Art.										
1.02	.01	.006	-560,31	132.640,00	132.640,00	0,00	132.640,00	0,00	272.640,00	132.640,00	-140.000,00	139.439,69
1.02	.01	.007	-1.415,00	0,00	0,00	0,00	0,00	0,00	1.415,00	0,00	-1.415,00	0,00
1.02	.01	.008	-7.315,58	3.751,49	3.751,49	0,00	3.751,49	0,00	147.751,49	129.001,14	-18.750,35	11.434,77
1.02	.01	.009	-3.009,59	127,40	0,00	127,40	127,40	0,00	20.127,40	15.429,64	-4.697,76	1.688,17
1.02	.01	.010	-50.000,00	0,00	0,00	0,00	0,00	0,00	50.000,00	0,00	-50.000,00	0,00
			-159.355,41	160.378,89	160.020,55	358,34	160.378,89	0,00	2.267.793,89	1.859.668,30	-408.125,59	248.770,18
1.03												
1.03	.01	.000										
1.03	.01	.001	-8.242,48	878,76	878,76	0,00	878,76	0,00	10.878,76	1.757,52	-9.121,24	878,76
1.03	.01	.002	0,00	0,00		0,00	0,00	0,00	0,00	0,00	0,00	0,00
			-8.242,48	878,76	878,76	0,00	878,76	0,00	10.878,76	1.757,52	-9.121,24	878,76
1.04												
1.04	.01	.000										
1.04	.01	.001	0,00	0,00		0,00	0,00	0,00	0,00	0,00	0,00	0,00
1.04	.02	.000										
1.04	.02	.001	-11.094,71	24.901,67	5.613,22	19.288,45	24.901,67	0,00	94.901,67	56.736,33	-38.165,34	27.070,63
1.04	.02	.002	-195,34	228,22	0,00	228,22	228,22	0,00	55.228,22	47.892,68	-7.335,54	7.140,20

Codice	CAPITOLO		Somme impegnate esercizi precedenti	PREVISIONI		SOMME IMPEGNATE			
	Denominazione			Iniziali	Definitive	Pagate	Rimaste da pagare	Totali impegni	
	Numero Cap.	Art.							
1.04	.02	.003	canceleria, stampati e pubblicazione	385,56	20.000,00	20.000,00	15.572,03	2.237,68	17.809,71
1.04	.02	.004	manutenzione macchine da scrivere e calcolo	180,00	850,00	850,00	30,00	820,00	850,00
1.04	.02	.005	gestione sistema informativo	1.047,67	34.000,00	35.200,00	34.170,01	1.029,99	35.200,00
1.04	.02	.006	IVA su spese per funzionamento uffici	307,83	0,00	0,00	0,00	0,00	0,00
1.04	.03	.000	Spese diverse di amministrazione :						
1.04	.03	.001	spese di rappresentanze	0,00	150,00	150,00	0,00	0,00	0,00
1.04	.03	.002	gestione automezzi	0,00	9.000,00	9.000,00	5.678,98	0,00	5.678,98
1.04	.03	.003	contributi associativi diversi	0,00	25.000,00	35.000,00	16.000,00	0,00	16.000,00
1.04	.03	.004	contributi al consorzio regionale	0,00	0,00	0,00	0,00	0,00	0,00
1.04	.03	.005	partecipazioni a concorsi, seminari, convegni	0,00	30.000,00	20.000,00	13.202,90	1.990,00	15.192,90
1.04	.03	.006	consulenze e prestazioni professionali	0,00	0,00	0,00	0,00	0,00	0,00
1.04	.03	.007	spese su depositi bancari e postali	24,00	20.000,00	20.600,00	20.463,36	15,00	20.478,36
1.04	.03	.008	affitti figurativi Sede Uffici	0,00	15.500,00	15.500,00	15.500,00	0,00	15.500,00
1.04	.03	.009	spese di vigilanza e sorveglianza Sede Uffici	2.601,52	0,00	0,00	0,00	0,00	0,00
1.04	.03	.010	diverse	6.211,52	10.000,00	10.000,00	2.383,17	292,50	2.675,67
1.04	.03	.011	IVA su spese diverse di amministrazione	2.498,94	0,00	0,00	0,00	0,00	0,00
1.04	.03	.012	prestazioni professionali	42.255,52	75.000,00	83.000,00	47.961,87	33.540,54	81.502,41
			TOTALE CATEGORIA 4°	80.642,45	364.500,00	374.300,00	269.978,11	54.619,87	324.597,98
			Categoria 5°						
1.05			Spese per prestazioni istituzionali						

Codice			+ o - Differenza rispetto alle previsioni	GESTIONE DEI RESIDUI PASSIVI					GESTIONE DI CASSA			Totale dei residui passivi al termine esercizio
	Numero			Residui all'inizio dell'esercizio	Pagati	Rimasti da pagare	Totali	+ o - variazioni	Previsioni	Pagamenti	+ o - Differenza rispetto alle previsioni	
	Cap.	Art.										
1.04	.02	.003	-2.190,29	385,56	385,56	0,00	385,56	0,00	20.385,56	15.957,59	-4.427,97	2.237,68
1.04	.02	.004	0,00	180,00	180,00	0,00	180,00	0,00	1.030,00	210,00	-820,00	820,00
1.04	.02	.005	0,00	1.047,67	1.047,67	0,00	1.047,67	0,00	36.247,67	35.217,68	-1.029,99	1.029,99
1.04	.02	.006	0,00	307,83	0,00	307,83	307,83	0,00	307,83	0,00	-307,83	307,83
1.04	.03	.000										
1.04	.03	.001	-150,00	0,00	0,00	0,00	0,00	0,00	150,00	0,00	-150,00	0,00
1.04	.03	.002	-3.321,02	0,00	0,00	0,00	0,00	0,00	9.000,00	5.678,98	-3.321,02	0,00
1.04	.03	.003	-19.000,00	0,00	0,00	0,00	0,00	0,00	35.000,00	16.000,00	-19.000,00	0,00
1.04	.03	.004	0,00	0,00	0,00	0,00	0,00	0,00	0,00	0,00	0,00	0,00
1.04	.03	.005	-4.807,10	0,00	0,00	0,00	0,00	0,00	20.000,00	13.202,90	-6.797,10	1.990,00
1.04	.03	.006	0,00	0,00	0,00	0,00	0,00	0,00	0,00	0,00	0,00	0,00
1.04	.03	.007	-121,64	24,00	24,00	0,00	24,00	0,00	20.624,00	20.487,36	-136,64	15,00
1.04	.03	.008	0,00	0,00	0,00	0,00	0,00	0,00	15.500,00	15.500,00	0,00	0,00
1.04	.03	.009	0,00	2.601,52	2.601,52	0,00	2.601,52	0,00	2.601,52	2.601,52	0,00	0,00
1.04	.03	.010	-7.324,33	6.211,52	0,00	6.211,52	6.211,52	0,00	16.211,52	2.383,17	-13.828,35	6.504,02
1.04	.03	.011	0,00	2.498,94	0,00	2.498,94	2.498,94	0,00	2.498,94	0,00	-2.498,94	2.498,94
1.04	.03	.012	-1.497,59	42.255,52	29.775,52	12.480,00	42.255,52	0,00	125.255,52	77.737,39	-47.518,13	46.020,54
			-49.702,02	80.642,45	39.627,49	41.014,96	80.642,45	0,00	454.942,45	309.605,60	-145.336,85	95.634,83
1.05												

Codice	CAPITOLO		Somme impegnate esercizi precedenti	PREVISIONI		SOMME IMPEGNATE			
	Denominazione			Iniziali	Definitive	Pagate	Rimaste da pagare	Totali impegni	
	Numero Cap.	Art.							
1.05	.01	.000	Spese di amministrazione degli stabili:						
1.05	.01	.001	assicurazione degli stabili	0,00	120.000,00	95.000,00	93.609,00	0,00	93.609,00
1.05	.01	.002	bollettazione e riscossione canoni	31.603,03	100.000,00	100.000,00	66.602,60	13.365,60	79.968,20
1.05	.01	.003	stipulazione contratti di affitto	0,00	0,00	0,00	0,00	0,00	0,00
1.05	.01	.004	procedimenti legali	34.399,68	170.000,00	180.000,00	156.494,41	19.454,84	175.949,25
1.05	.01	.005	quote amministrazione per alloggi in condominio	1.430,63	35.000,00	40.000,00	37.249,45	2.726,05	39.975,50
1.05	.01	.006	rimborsi quote amministrazione stabili autogestiti	0,00	0,00	0,00	0,00	0,00	0,00
1.05	.01	.007	istruttoria pratiche diverse	24.535,00	32.500,00	42.500,00	15.728,50	25.615,00	41.343,50
1.05	.01	.008	anagrafe dell'utenza	0,00	0,00	0,00	0,00	0,00	0,00
1.05	.01	.009	indennità e rimborso ai componenti commissione alloggi	0,00	0,00	0,00	0,00	0,00	0,00
1.05	.01	.010	spese sociali per l'utenza	0,00	0,00	0,00	0,00	0,00	0,00
1.05	.01	.011	spese traslochi e custodia mobilio	0,00	0,00	0,00	0,00	0,00	0,00
1.05	.01	.012	rimborso canoni non dovuti e quote accessorie	11.948,76	15.000,00	45.000,00	24.883,67	0,00	24.883,67
1.05	.01	.013	rimborso all'Esattore per canoni inesigibili	150.000,00	0,00	0,00	0,00	0,00	0,00
1.05	.01	.014	IVA su spese di amministrazione degli stabili	6.391,52	0,00	0,00	0,00	0,00	0,00
1.05	.01	.015	spese funzionamento C.A.A. Legge Reg. 18/97 (quote 1%)	28.933,39	30.000,00	30.000,00	7.679,42	18.359,52	26.038,94
1.05	.01	.016	fondo solidarietà 0,50% canoni	0,00	22.000,00	22.000,00	0,00		0,00
1.05	.01	.017	rimborso canoni ai Comuni per alloggi comunali (gestiti dallo IACP)	50.100,50	50.000,00	50.000,00	0,00	35.980,51	35.980,51
1.05	.02	.000	Spese di manutenzione degli stabili :						
1.05	.02	.001	materiali utilizzati per manutenzione stabili	0,00	0,00	0,00	0,00	0,00	0,00
1.05	.02	.002	appalti per manutenzione stabili	42.637,54	1.200.000,00	1.000.000,00	828.755,11	137.663,80	966.418,91

Codice			+ o - Differenza rispetto alle previsioni	GESTIONE DEI RESIDUI PASSIVI					GESTIONE DI CASSA			Totale dei residui passivi al termine esercizio
	Numero			Residui all'inizio dell'esercizio	Pagati	Rimasti da pagare	Totali	+ o - variazioni	Previsioni	Pagamenti	+ o - Differenza rispetto alle previsioni	
	Cap.	Art.										
1.05	.01	.000										
1.05	.01	.001	-1.391,00	0,00	0,00	0,00	0,00	0,00	95.000,00	93.609,00	-1.391,00	0,00
1.05	.01	.002	-20.031,80	31.603,03	13.284,65	18.318,38	31.603,03	0,00	131.603,03	79.887,25	-51.715,78	31.683,98
1.05	.01	.003	0,00	0,00	0,00	0,00	0,00	0,00	0,00	0,00	0,00	0,00
1.05	.01	.004	-4.050,75	34.399,68	27.748,63	6.651,05	34.399,68	0,00	214.399,68	184.243,04	-30.156,64	26.105,89
1.05	.01	.005	-24,50	1.430,63	1.400,63	30,00	1.430,63	0,00	41.430,63	38.650,08	-2.780,55	2.756,05
1.05	.01	.006	0,00	0,00	0,00	0,00	0,00	0,00	0,00	0,00	0,00	0,00
1.05	.01	.007	-1.156,50	24.535,00	8.850,00	15.685,00	24.535,00	0,00	67.035,00	24.578,50	-42.456,50	41.300,00
1.05	.01	.008	0,00	0,00	0,00	0,00	0,00	0,00	0,00	0,00	0,00	0,00
1.05	.01	.009	0,00	0,00	0,00	0,00	0,00	0,00	0,00	0,00	0,00	0,00
1.05	.01	.010	0,00	0,00	0,00	0,00	0,00	0,00	0,00	0,00	0,00	0,00
1.05	.01	.011	0,00	0,00	0,00	0,00	0,00	0,00	0,00	0,00	0,00	0,00
1.05	.01	.012	-20.116,33	11.948,76	1.004,61	10.944,15	11.948,76	0,00	56.948,76	25.888,28	-31.060,48	10.944,15
1.05	.01	.013	0,00	150.000,00	150.000,00	0,00	150.000,00	0,00	150.000,00	150.000,00	0,00	0,00
1.05	.01	.014	0,00	6.391,52	0,00	6.391,52	6.391,52	0,00	6.391,52	0,00	-6.391,52	6.391,52
1.05	.01	.015	-3.961,06	28.933,39	98,24	28.835,15	28.933,39	0,00	58.933,39	7.777,66	-51.155,73	47.194,67
1.05	.01	.016	-22.000,00	0,00	0,00	0,00	0,00	0,00	22.000,00	0,00	-22.000,00	0,00
1.05	.01	.017	-14.019,49	50.100,50	29.652,93	20.447,57	50.100,50	0,00	100.100,50	29.652,93	-70.447,57	56.428,08
1.05	.02	.000										
1.05	.02	.001	0,00	0,00	0,00	0,00	0,00	0,00	0,00	0,00	0,00	0,00
1.05	.02	.002	-33.581,09	42.637,54	40.135,37	2.502,17	42.637,54	0,00	1.042.637,54	868.890,48	-173.747,06	140.165,97

Codice	CAPITOLO		Somme impegnate esercizi precedenti	PREVISIONI		SOMME IMPEGNATE			
	Denominazione			Iniziali	Definitive	Pagate	Rimaste da pagare	Totali impegni	
	Numero Cap.	Art.							
1.05	.02	.003	spese tecniche per manutenzione stabili	4.174,33	30.000,00	30.000,00	4.878,93	0,00	4.878,93
1.05	.02	.004	rimborso quote manutenzione stabili autogestiti	0,00	0,00	0,00	0,00	0,00	0,00
1.05	.02	.005	quote manutenzione per alloggi in condominio	1.911,99	120.000,00	130.000,00	118.452,60	0,00	118.452,60
1.05	.02	.006	spese funzionamento magazzini e laboratori	0,00	0,00	0,00	0,00	0,00	0,00
1.05	.02	.007	IVA su spese di manutenzione stabili	245,22	0,00	0,00	0,00	0,00	0,00
1.05	.03	.000	Spese per servizi a rimborso :						
1.05	.03	.001	acqua	0,00	2.700,00	3.400,00	2.835,45	347,77	3.183,22
1.05	.03	.002	illuminazione	167.025,00	298.000,00	297.300,00	162.185,12	36.867,42	199.052,54
1.05	.03	.003	asporto immondizie	0,00	7.500,00	27.500,00	15.425,43	0,00	15.425,43
1.05	.03	.004	pulizia per parti comuni	0,00	0,00	0,00	0,00	0,00	0,00
1.05	.03	.005	pulizia spazi a verde	0,00	0,00	0,00	0,00	0,00	0,00
1.05	.03	.006	custodia	0,00	0,00	0,00	0,00	0,00	0,00
1.05	.03	.007	sorveglianza	0,00	0,00	0,00	0,00	0,00	0,00
1.05	.03	.008	riscaldamento	160,30	2.000,00	2.000,00	1.954,24	0,00	1.954,24
1.05	.03	.009	acqua calda centralizzata	0,00	0,00	0,00	0,00	0,00	0,00
1.05	.03	.010	ascensori	311.377,98	890.000,00	870.000,00	532.865,08	134.241,68	667.106,76
1.05	.03	.011	autoclave	257,00	15.000,00	15.000,00	11.807,00	0,00	11.807,00
1.05	.03	.012	servizi a rimborso alloggi in condominio	0,00	0,00	0,00	0,00	0,00	0,00
1.05	.03	.013	rimborsi per conguagli servizi diversi	9.698,34	5.000,00	5.000,00	0,00	0,00	0,00
1.05	.03	.014	IVA su spese per servizi a rimborso	29.557,01	79.679,60	79.679,60	34.599,06	8.284,60	42.883,66
1.05	.04	.000	Spese per interventi edilizi :						

Codice			+ o - Differenza rispetto alle previsioni	GESTIONE DEI RESIDUI PASSIVI					GESTIONE DI CASSA			Totale dei residui passivi al termine esercizio
	Numero			Residui all'inizio dell'esercizio	Pagati	Rimasti da pagare	Totali	+ o - variazioni	Previsioni	Pagamenti	+ o - Differenza rispetto alle previsioni	
	Cap.	Art.										
1.05	.02	.003	-25.121,07	4.174,33	4.174,33	0,00	4.174,33	0,00	34.174,33	9.053,26	-25.121,07	0,00
1.05	.02	.004	0,00	0,00	0,00	0,00	0,00	0,00	0,00	0,00	0,00	0,00
1.05	.02	.005	-11.547,40	1.911,99	1.911,99	0,00	1.911,99	0,00	131.911,99	120.364,59	-11.547,40	0,00
1.05	.02	.006	0,00	0,00	0,00	0,00	0,00	0,00	0,00	0,00	0,00	0,00
1.05	.02	.007	0,00	245,22	0,00	245,22	245,22	0,00	245,22	0,00	-245,22	245,22
1.05	.03	.000										
1.05	.03	.001	-216,78	0,00	0,00	0,00	0,00	0,00	3.400,00	2.835,45	-564,55	347,77
1.05	.03	.002	-98.247,46	167.025,00	34.578,33	132.446,67	167.025,00	0,00	464.325,00	196.763,45	-267.561,55	169.314,09
1.05	.03	.003	-12.074,57	0,00	0,00	0,00	0,00	0,00	27.500,00	15.425,43	-12.074,57	0,00
1.05	.03	.004	0,00	0,00	0,00	0,00	0,00	0,00	0,00	0,00	0,00	0,00
1.05	.03	.005	0,00	0,00	0,00	0,00	0,00	0,00	0,00	0,00	0,00	0,00
1.05	.03	.006	0,00	0,00	0,00	0,00	0,00	0,00	0,00	0,00	0,00	0,00
1.05	.03	.007	0,00	0,00	0,00	0,00	0,00	0,00	0,00	0,00	0,00	0,00
1.05	.03	.008	-45,76	160,30	160,30	0,00	160,30	0,00	2.160,30	2.114,54	-45,76	0,00
1.05	.03	.009	0,00	0,00	0,00	0,00	0,00	0,00	0,00	0,00	0,00	0,00
1.05	.03	.010	-202.893,24	311.377,98	123.459,00	187.918,98	311.377,98	0,00	1.181.377,98	656.324,08	-525.053,90	322.160,66
1.05	.03	.011	-3.193,00	257,00	257,00	0,00	257,00	0,00	15.257,00	12.064,00	-3.193,00	0,00
1.05	.03	.012	0,00	0,00	0,00	0,00	0,00	0,00	0,00	0,00	0,00	0,00
1.05	.03	.013	-5.000,00	9.698,34	0,00	9.698,34	9.698,34	0,00	14.698,34	0,00	-14.698,34	9.698,34
1.05	.03	.014	-36.795,94	29.557,01	6.076,52	23.480,49	29.557,01	0,00	109.236,61	40.675,58	-68.561,03	31.765,09
1.05	.04	.000										

Codice	CAPITOLO		Somme impegnate esercizi precedenti	PREVISIONI		SOMME IMPEGNATE			
	Denominazione			Iniziali	Definitive	Pagate	Rimaste da pagare	Totali impegni	
	Numero Cap.	Art.							
1.05	.04	.001	progettazioni	0,00	25.000,00	25.000,00	20.592,00	0,00	20.592,00
1.05	.04	.002	direzione e assistenza lavori	44.855,25	95.000,00	89.000,00	56.000,74	12.091,36	68.092,10
1.05	.04	.003	commissione e collaudi	15.736,14	30.000,00	24.000,00	3.092,42	18.928,60	22.021,02
1.05	.04	.004	consulenze tecniche	0,00	0,00	0,00	0,00	0,00	0,00
1.05	.04	.005	procedimenti legali	42.258,68	100.000,00	82.000,00	45.171,08	6.578,00	51.749,08
1.05	.04	.006	altre spese tecniche	299,90	60.000,00	60.000,00	37.877,57	15.000,00	52.877,57
1.05	.04	.007	pubblicazioni gare di appalto	0,00	4.000,00	4.000,00	3.526,49	0,00	3.526,49
1.05	.04	.008	IVA su spese per interventi edilizi	4.206,22	0,00	0,00	0,00	0,00	0,00
			TOTALE CATEGORIA 5°	1.013.743,41	3.538.379,60	3.348.379,60	2.282.265,37	485.504,75	2.767.770,12
			Categoria 6°						
1.06			Oneri Finanziari						
1.06	.01	.000	Interessi su debiti verso banche :						
1.06	.01	.001	su scoperti di c/c	15.480,19	100.000,00	130.000,00	30.401,86	79.581,82	109.983,68
1.06	.01	.002	su prestiti	0,00	0,00	0,00	0,00	0,00	0,00
1.06	.02	.000	Interessi su mutui :						
1.06	.02	.001	alloggi, locali e servizi residenziali concessi in locazione	0,00	0,00	0,00	0,00	0,00	0,00
1.06	.02	.002	alloggi, locali e servizi residenziali concessi in p.f.v.	0,00	0,00	0,00	0,00	0,00	0,00
1.06	.02	.003	alloggi, locali e servizi residenziali concessi in uso diretto	0,00	0,00	0,00	0,00	0,00	0,00
1.06	.02	.004	alloggi, locali e servizi residenziali concessi in proprietà	0,00	0,00	0,00	0,00	0,00	0,00
1.06	.02	.005	per ripiano disavanzi	0,00	0,00	0,00	0,00	0,00	0,00

Codice			+ o - Differenza rispetto alle previsioni	GESTIONE DEI RESIDUI PASSIVI					GESTIONE DI CASSA			Totale dei residui passivi al termine esercizio
	Numero			Residui all'inizio dell'esercizio	Pagati	Rimasti da pagare	Totali	+ o - variazioni	Previsioni	Pagamenti	+ o - Differenza rispetto alle previsioni	
	Cap.	Art.										
1.05	.04	.001	-4.408,00	0,00	0,00	0,00	0,00	0,00	25.000,00	20.592,00	-4.408,00	0,00
1.05	.04	.002	-20.907,90	44.855,25	21.187,40	23.667,85	44.855,25	0,00	133.855,25	77.188,14	-56.667,11	35.759,21
1.05	.04	.003	-1.978,98	15.736,14	7.787,88	7.948,26	15.736,14	0,00	39.736,14	10.880,30	-28.855,84	26.876,86
1.05	.04	.004	0,00	0,00	0,00	0,00	0,00	0,00	0,00	0,00	0,00	0,00
1.05	.04	.005	-30.250,92	42.258,68	33.004,80	9.253,88	42.258,68	0,00	124.258,68	78.175,88	-46.082,80	15.831,88
1.05	.04	.006	-7.122,43	299,90	0,00	299,90	299,90	0,00	60.299,90	37.877,57	-22.422,33	15.299,90
1.05	.04	.007	-473,51	0,00	0,00	0,00	0,00	0,00	4.000,00	3.526,49	-473,51	0,00
1.05	.04	.008	0,00	4.206,22	0,00	4.206,22	4.206,22	0,00	4.206,22	0,00	-4.206,22	4.206,22
			-580.609,48	1.013.743,41	504.772,61	508.970,80	1.013.743,41	0,00	4.362.123,01	2.787.037,98	-1.575.085,03	994.475,55
1.06												
1.06	.01	.000										
1.06	.01	.001	-20.016,32	15.480,19	15.480,19	0,00	15.480,19	0,00	145.480,19	45.882,05	-99.598,14	79.581,82
1.06	.01	.002	0,00	0,00	0,00	0,00	0,00	0,00	0,00	0,00	0,00	0,00
1.06	.02	.000										
1.06	.02	.001	0,00	0,00	0,00	0,00	0,00	0,00	0,00	0,00	0,00	0,00
1.06	.02	.002	0,00	0,00	0,00	0,00	0,00	0,00	0,00	0,00	0,00	0,00
1.06	.02	.003	0,00	0,00	0,00	0,00	0,00	0,00	0,00	0,00	0,00	0,00
1.06	.02	.004	0,00	0,00	0,00	0,00	0,00	0,00	0,00	0,00	0,00	0,00
1.06	.02	.005	0,00	0,00	0,00	0,00	0,00	0,00	0,00	0,00	0,00	0,00

Codice	CAPITOLO		Somme impegnate esercizi precedenti	PREVISIONI		SOMME IMPEGNATE		
	Denominazione			Iniziali	Definitive	Pagate	Rimaste da pagare	Totali impegni
	Numero							
Cap.	Art.							
1.06	.02	.006	INAIL - risanamento alloggi R.ne Mazzini	0,00	0,00	0,00	0,00	0,00
1.06	.03	.000	Interessi ed oneri finanziari diversi :					
1.06	.03	.001	su sconto ed incasso effetti	0,00	0,00	0,00	0,00	0,00
1.06	.03	.002	su debiti verso fornitori	192,75	1.500,00	1.500,00	0,00	0,00
1.06	.03	.003	su depositi cauzionali	0,00	0,00	0,00	0,00	0,00
1.06	.03	.004	su altri debiti	0,00	40.000,00	40.000,00	331,10	420,76
1.06	.03	.005	su mutuo ipotecario Banca Sannitica	0,00	0,00	0,00	0,00	0,00
			TOTALE CATEGORIA 6°	15.672,94	141.500,00	171.500,00	30.732,96	80.002,58
			Categoria 7°					
1.07			Oneri Tributari					
1.07	.01	.000	Imposte e Tasse :					
1.07	.01	.001	imposta di bollo	8,19	20.000,00	20.000,00	4.767,66	8,21
1.07	.01	.002	imposta di registro	930,29	100.000,00	100.000,00	34.385,74	50.000,00
1.07	.01	.003	INVIM su cessioni alloggi e locali - TASI	231,00	70.000,00	48.200,00	9.727,00	0,00
1.07	.01	.004	INVIM su cessioni immobili diversi	0,00	0,00	0,00	0,00	0,00
1.07	.01	.005	IRAP	0,00	350.000,00	2.000,00	1.872,60	0,00
1.07	.01	.006	IRES	0,00	800.000,00	270.000,00	269.782,00	0,00
1.07	.01	.007	altre imposte e tasse	20.753,60	50.000,00	50.000,00	25.368,80	8.245,68
1.07	.01	.008	IVA	16.326,00	350.000,00	494.000,41	467.317,03	26.683,38
1.07	.01	.009	Imposta Comunale sugli Immobili	33.805,05	230.000,00	143.827,96	109.626,96	6.018,50

Codice	Numero		+ o - Differenza rispetto alle previsioni	GESTIONE DEI RESIDUI PASSIVI					GESTIONE DI CASSA			Totale dei residui passivi al termine esercizio
	Cap.	Art.		Residui all'inizio dell'esercizio	Pagati	Rimasti da pagare	Totali	+ o - variazioni	Previsioni	Pagamenti	+ o - Differenza rispetto alle previsioni	
1.06	.02	.006	0,00	0,00	0,00	0,00	0,00	0,00	0,00	0,00	0,00	0,00
1.06	.03	.000										
1.06	.03	.001	0,00	0,00	0,00	0,00	0,00	0,00	0,00	0,00	0,00	0,00
1.06	.03	.002	-1.500,00	192,75	0,00	192,75	192,75	0,00	1.692,75	0,00	-1.692,75	192,75
1.06	.03	.003	0,00	0,00	0,00	0,00	0,00	0,00	0,00	0,00	0,00	0,00
1.06	.03	.004	-39.248,14	0,00	0,00	0,00	0,00	0,00	40.000,00	331,10	-39.668,90	420,76
1.06	.03	.005	0,00	0,00	0,00	0,00	0,00	0,00	0,00	0,00	0,00	0,00
			-60.764,46	15.672,94	15.480,19	192,75	15.672,94	0,00	187.172,94	46.213,15	-140.959,79	80.195,33
1.07												
1.07	.01	.000										
1.07	.01	.001	-15.224,13	8,19	8,19	0,00	8,19	0,00	20.008,19	4.775,85	-15.232,34	8,21
1.07	.01	.002	-15.614,26	930,29	0,00	930,29	930,29	0,00	100.930,29	34.385,74	-66.544,55	50.930,29
1.07	.01	.003	-38.473,00	231,00	0,00	231,00	231,00	0,00	48.431,00	9.727,00	-38.704,00	231,00
1.07	.01	.004	0,00	0,00	0,00	0,00	0,00	0,00	0,00	0,00	0,00	0,00
1.07	.01	.005	-127,40	0,00	0,00	0,00	0,00	0,00	2.000,00	1.872,60	-127,40	0,00
1.07	.01	.006	-218,00	0,00	0,00	0,00	0,00	0,00	270.000,00	269.782,00	-218,00	0,00
1.07	.01	.007	-16.385,52	20.753,60	20.727,65	25,95	20.753,60	0,00	70.753,60	46.096,45	-24.657,15	8.271,63
1.07	.01	.008	0,00	16.326,00	16.326,00	0,00	16.326,00	0,00	510.326,41	483.643,03	-26.683,38	26.683,38
1.07	.01	.009	-28.182,50	33.805,05	0,00	33.805,05	33.805,05	0,00	177.633,01	109.626,96	-68.006,05	39.823,55

Codice	CAPITOLO		Somme impegnate esercizi precedenti	PREVISIONI		SOMME IMPEGNATE			
	Denominazione			Iniziali	Definitive	Pagate	Rimaste da pagare	Totali impegni	
	Numero Cap.	Art.							
			TOTALE CATEGORIA 7°	72.054,13	1.970.000,00	1.128.028,37	922.847,79	90.955,77	1.013.803,56
			Categoria 8°						
1.08			Poste e compensative di entrate correnti						
1.08	.01	.000	Rientri finanziari a favore dello Stato (CER) per G.S. :						
1.08	.01	.001	da canoni di alloggi di proprietà con contributo dello Stato	0,00	0,00	0,00	0,00	0,00	0,00
1.08	.01	.002	da canoni di alloggi di proprietà dello Stato	0,00	0,00	0,00	0,00	0,00	0,00
1.08	.02	.000	Interessi da cessionari a favore dello Stato (CER) per						
			G.S. :						
1.08	.02	.001	di alloggi in p.v.	0,00	0,00	0,00	0,00	0,00	0,00
1.08	.02	.002	di alloggi con contributo dello Stato ceduti	0,00	0,00	0,00	0,00	0,00	0,00
1.08	.02	.003	di alloggi e locali dello Stato ceduti	0,00	0,00	0,00	0,00	0,00	0,00
1.08	.02	.004	di alloggi e locali ceduti a terzi	0,00	0,00	0,00	0,00	0,00	0,00
1.08	.02	.005	di alloggi ceduti Legge 560/93	860.194,11	100.000,00	100.000,00	0,00	74.762,92	74.762,92
			TOTALE CATEGORIA 8°	860.194,11	100.000,00	100.000,00	0,00	74.762,92	74.762,92
			Categoria 9°						
1.09			Spese non classificabili in altre voci						
1.09	.01	.000	Fondo di riserva :						
1.09	.01	.001	riserva per spese impreviste	0,00	100.000,00	100.000,00	0,00	0,00	0,00
1.09	2	.000	Altri fondi :						

Codice	+ o -		Differenza rispetto alle previsioni	GESTIONE DEI RESIDUI PASSIVI					GESTIONE DI CASSA			Totale dei residui passivi al termine esercizio
	Numero			Residui all'inizio dell'esercizio	Pagati	Rimasti da pagare	Totali	+ o - variazioni	Previsioni	Pagamenti	+ o - Differenza rispetto alle previsioni	
	Cap.	Art.										
			-114.224,81	72.054,13	37.061,84	34.992,29	72.054,13	0,00	1.200.082,50	959.909,63	-240.172,87	125.948,06
1.08												
1.08	.01	.000										
1.08	.01	.001	0,00	0,00	0,00	0,00	0,00	0,00	0,00	0,00	0,00	0,00
1.08	.01	.002	0,00	0,00	0,00	0,00	0,00	0,00	0,00	0,00	0,00	0,00
1.08	.02	.000										
1.08	.02	.001	0,00	0,00	0,00	0,00	0,00	0,00	0,00	0,00	0,00	0,00
1.08	.02	.002	0,00	0,00	0,00	0,00	0,00	0,00	0,00	0,00	0,00	0,00
1.08	.02	.003	0,00	0,00	0,00	0,00	0,00	0,00	0,00	0,00	0,00	0,00
1.08	.02	.004	0,00	0,00	0,00	0,00	0,00	0,00	0,00	0,00	0,00	0,00
1.08	.02	.005	-25.237,08	860.194,11	85.435,00	774.759,11	860.194,11	0,00	960.194,11	85.435,00	-874.759,11	849.522,03
			-25.237,08	860.194,11	85.435,00	774.759,11	860.194,11	0,00	960.194,11	85.435,00	-874.759,11	849.522,03
1.09												
1.09	.01	.000										
1.09	.01	.001	-100.000,00	0,00	0,00	0,00	0,00	0,00	100.000,00	0,00	-100.000,00	0,00
1.09	.01	.000										

Codice	CAPITOLO		Somme impegnate esercizi precedenti	PREVISIONI		SOMME IMPEGNATE			
	Denominazione			Iniziali	Definitive	Pagate	Rimaste da pagare	Totali impegni	
	Numero								
Cap.	Art.								
1.09	2	.001	Fondo crediti dubbia esigibilità	0,00	325.000,00	325.000,00	0,00	0,00	0,00
1.09	2	.002	Fondo passività potenziali	0,00	592.000,00	592.000,00	0,00	0,00	0,00
1.09	.03	.000	Controbuzione all'ACE:						
1.09	.03	.001	Contributi all'ACER	0,00	0,00	28.479,21	0,00	24.953,21	24.953,21
			TOTALE CATEGORIA 9°	0,00	1.017.000,00	1.045.479,21	0,00	24.953,21	24.953,21
			Totale Titolo I	2.203.564,69	9.307.094,60	8.345.402,18	5.212.654,95	1.094.547,49	6.307.202,44

Codice	Numero		+ o - Differenza rispetto alle previsioni	GESTIONE DEI RESIDUI PASSIVI					GESTIONE DI CASSA			Totale dei residui passivi al termine esercizio
	Cap.	Art.		Residui all'inizio dell'esercizio	Pagati	Rimasti da pagare	Totali	+ o - variazioni	Previsioni	Pagamenti	+ o - Differenza rispetto alle previsioni	
1.09	.01	.001	-325.000,00	0,00	0,00	0,00	0,00	0,00	325.000,00	0,00	-325.000,00	0,00
1.09	.01	.002	-592.000,00	0,00	0,00	0,00	0,00	0,00	592.000,00	0,00	-592.000,00	0,00
1.09	.03	.000										
1.09	.03	.001	-3.526,00	0,00	0,00	0,00	0,00	0,00	28.479,21	0,00	-28.479,21	24.953,21
			-1.020.526,00	0,00	0,00	0,00	0,00	0,00	1.045.479,21	0,00	-1.045.479,21	24.953,21
			-2.038.199,74	2.203.564,69	843.276,44	1.360.288,25	2.203.564,69	0,00	10.548.966,87	6.055.931,39	-4.493.035,48	2.454.835,74

Codice	CAPITOLO		Somme impegnate esercizi precedenti	PREVISIONI		SOMME IMPEGNATE		
	Denominazione			Iniziali	Definitive	Pagate	Rimaste da pagare	Totali impegni
	Numero							
	Cap.	Art.						
2.10								
2.10	.01	.000						
2.10	.01	.001	0,00	0,00	0,00	0,00	0,00	0,00
2.10	.01	.002	0,00	0,00	0,00	0,00	0,00	0,00
2.10	.01	.003	0,00	0,00	0,00	0,00	0,00	0,00
2.10	.02	.000						
2.10	.02	.001	0,00	0,00	0,00	0,00	0,00	0,00
2.10	.02	.002	0,00	0,00	0,00	0,00	0,00	0,00
2.10	.02	.003	0,00	0,00	0,00	0,00	0,00	0,00
2.10	.02	.004	0,00	0,00	0,00	0,00	0,00	0,00
2.10	.02	.005	0,00	0,00	0,00	0,00	0,00	0,00
2.10	.03	.000						
2.10	.03	.001	346.538,60	300.000,00	300.000,00	0,00	0,00	0,00
2.10	.03	.002	1.035.016,78	1.000.000,00	1.000.000,00	391.138,26	10.295,33	401.433,59
2.10	.03	.003	88.575,66	100.000,00	100.000,00	29.773,11	799,53	30.572,64
2.10	.04	.000						

Codice	+ o -		Differenza rispetto alle previsioni	GESTIONE DEI RESIDUI PASSIVI					GESTIONE DI CASSA			Totale dei residui passivi al termine esercizio
	Numero			Residui all'inizio dell'esercizio	Pagati	Rimasti da pagare	Totali	+ o - variazioni	Previsioni	Pagamenti	+ o - Differenza rispetto alle previsioni	
	Cap.	Art.										
2.10												
2.10	.01	.000										
2.10	.01	.001	0,00	0,00	0,00	0,00	0,00	0,00	0,00	0,00	0,00	0,00
2.10	.01	.002	0,00	0,00	0,00	0,00	0,00	0,00	0,00	0,00	0,00	0,00
2.10	.01	.003	0,00	0,00	0,00	0,00	0,00	0,00	0,00	0,00	0,00	0,00
2.10	.02	.000										
2.10	.02	.001	0,00	0,00	0,00	0,00	0,00	0,00	0,00	0,00	0,00	0,00
2.10	.02	.002	0,00	0,00	0,00	0,00	0,00	0,00	0,00	0,00	0,00	0,00
2.10	.02	.003	0,00	0,00	0,00	0,00	0,00	0,00	0,00	0,00	0,00	0,00
2.10	.02	.004	0,00	0,00	0,00	0,00	0,00	0,00	0,00	0,00	0,00	0,00
2.10	.02	.005	0,00	0,00	0,00	0,00	0,00	0,00	0,00	0,00	0,00	0,00
2.10	.03	.000										
2.10	.03	.001	-300.000,00	346.538,60	294.075,81	52.462,79	346.538,60	0,00	646.538,60	294.075,81	-352.462,79	52.462,79
2.10	.03	.002	-598.566,41	1.035.016,78	32.491,72	1.002.525,06	1.035.016,78	0,00	2.035.016,78	423.629,98	-1.611.386,80	1.012.820,39
2.10	.03	.003	-69.427,36	88.575,66	3.249,17	85.326,49	88.575,66	0,00	188.575,66	33.022,28	-155.553,38	86.126,02
2.10	.04	.000										

Codice	CAPITOLO		Somme impegnate esercizi precedenti	PREVISIONI		SOMME IMPEGNATE			
	Denominazione			Iniziali	Definitive	Pagate	Rimaste da pagare	Totali impegni	
	Numero Cap.	Art.							
2.10	.04	.001	acquisizione di immobili	0,00	0,00	0,00	0,00	0,00	
2.10	.04	.002	corrispettivi di appalto	134.902,36	2.000.000,00	2.000.000,00	1.376.839,49	93.707,44	1.470.546,93
2.10	.04	.003	IVA su interventi di risanamento e ristrutturazione	14.941,03	200.000,00	200.000,00	118.641,61	21.195,25	139.836,86
2.10	.05	.000	Interventi di realizzazione della G.S. di servizi residen-						
			ziali :						
2.10	.05	.001	acquisizione di immobili	0,00	0,00	0,00	0,00	0,00	
2.10	.05	.002	corrispettivi di appalto	0,00	0,00	0,00	0,00	0,00	
2.10	.05	.003	IVA su realizzazione servizi residenziali	0,00	0,00	0,00	0,00	0,00	
2.10	.06	.000	Interventi della G.S. di manutenzione straordinaria :						
2.10	.06	.001	corrispettivi di appalto	0,00	0,00	0,00	0,00	0,00	
2.10	.06	.002	IVA su interventi di manutenzione straordinaria	0,00	0,00	0,00	0,00	0,00	
2.10	.07	.000	Interventi costruttivi della G.O. destinati alla locazione:						
2.10	.07	.001	acquisizione aree	0,00	0,00	0,00	0,00	0,00	
2.10	.07	.002	corrispettivi di appalto legge 865/71	33.820,02	0,00	0,00	0,00	0,00	
2.10	.07	.003	costi diretti diversi legge 219/80	0,00	0,00	0,00	0,00	0,00	
2.10	.07	.004	IVA su interventi costruttivi della G.O.	3.377,47	0,00	0,00	0,00	0,00	
2.10	.07	.005	corrispettivi di appalto legge 219/80	0,00	3.223,74	3.223,74	3.223,74	0,00	3.223,74
2.10	.07	.006	IVA su corrispettivi di appalto L.219/80	0,00	322,37	322,37	322,37	0,00	322,37
2.10	.08	.000	Interventi di risanamento e ristrutturazione della G.O.						
			destinati alla locazione :						
2.10	.08	.001	acquisizione di immobili	0,00	0,00	0,00	0,00	0,00	

Codice			+ o - Differenza rispetto alle previsioni	GESTIONE DEI RESIDUI PASSIVI					GESTIONE DI CASSA			Totale dei residui passivi al termine esercizio
	Numero			Residui all'inizio dell'esercizio	Pagati	Rimasti da pagare	Totali	+ o - variazioni	Previsioni	Pagamenti	+ o - Differenza rispetto alle previsioni	
	Cap.	Art.										
2.10	.04	.001	0,00	0,00	0,00	0,00	0,00	0,00	0,00	0,00	0,00	0,00
2.10	.04	.002	-529.453,07	134.902,36	81.718,98	53.183,38	134.902,36	0,00	2.134.902,36	1.458.558,47	-676.343,89	146.890,82
2.10	.04	.003	-60.163,14	14.941,03	8.696,64	6.244,39	14.941,03	0,00	214.941,03	127.338,25	-87.602,78	27.439,64
2.10	.05	.000										
2.10	.05	.001	0,00	0,00	0,00	0,00	0,00	0,00	0,00	0,00	0,00	0,00
2.10	.05	.002	0,00	0,00	0,00	0,00	0,00	0,00	0,00	0,00	0,00	0,00
2.10	.05	.003	0,00	0,00	0,00	0,00	0,00	0,00	0,00	0,00	0,00	0,00
2.10	.06	.000										
2.10	.06	.001	0,00	0,00	0,00	0,00	0,00	0,00	0,00	0,00	0,00	0,00
2.10	.06	.002	0,00	0,00	0,00	0,00	0,00	0,00	0,00	0,00	0,00	0,00
2.10	.07	.000										
2.10	.07	.001	0,00	0,00	0,00	0,00	0,00	0,00	0,00	0,00	0,00	0,00
2.10	.07	.002	0,00	33.820,02	0,00	33.820,02	33.820,02	0,00	33.820,02	0,00	-33.820,02	33.820,02
2.10	.07	.003	0,00	0,00	0,00	0,00	0,00	0,00	0,00	0,00	0,00	0,00
2.10	.07	.004	0,00	3.377,47	0,00	3.377,47	3.377,47	0,00	3.377,47	0,00	-3.377,47	3.377,47
2.10	.07	.005	0,00	0,00	0,00	0,00	0,00	0,00	3.223,74	3.223,74	0,00	0,00
2.10	.07	.006	0,00	0,00	0,00	0,00	0,00	0,00	322,37	322,37	0,00	0,00
2.10	.08	.000										
2.10	.08	.001	0,00	0,00	0,00	0,00	0,00	0,00	0,00	0,00	0,00	0,00

Codice	CAPITOLO		Somme impegnate esercizi precedenti	PREVISIONI		SOMME IMPEGNATE			
	Denominazione			Iniziali	Definitive	Pagate	Rimaste da pagare	Totali impegni	
	Numero	Cap. Art.							
2.10	.08	.002	corrispettivi di appalto	0,00	4.580,20	4.580,20	4.580,20	0,00	4.580,20
2.10	.08	.003	IVA su interventi di risanamento e ristrutturazione	0,00	458,02	458,02	458,02	0,00	458,02
2.10	.08	.004	interventi di risan.e ristruttur.G.O. - manut.straord.	11.142,56	1.016.676,71	1.016.676,71	171.537,28	6.649,87	178.187,15
2.10	.08	.005	IVA su interventi di risan.e ristruttur.G.O. - m.s.	1.000,26	101.667,67	101.667,67	16.793,73	664,99	17.458,72
2.10	.08	.006	F/di FESR 2007/2013 - Trasn.da Regione - Atripalda (via N.Salvi, 17) - 12 alloggi	0,00	0,00	0,00	0,00	0,00	0,00
2.10	.08	.007	F/di FESR 2007/2013 - Trasn.da Regione - Atripalda (via Serino, 1/A-A - 1/B-B) - 15 alloggi	0,00	0,00	0,00	0,00	0,00	0,00
2.10	.08	.008	F/di FESR 2007/2013 - Trasn.da Regione - Atripalda (via Serino, 1/B) - 9 alloggi	0,00	0,00	0,00	0,00	0,00	0,00
2.10	.08	.009	F/di FESR 2007/2013 - Trasn.da Regione - Ariano Irpino (via P. di Zona, 68) - Torre 1 - 24 alloggi	0,00	0,00	0,00	0,00	0,00	0,00
2.10	.08	.010	F/di FESR 2007/2013 - Trasn.da Regione - Ariano Irpino (via P. di Zona, 70) - Torre 2 - 24 alloggi	0,00	0,00	0,00	0,00	0,00	0,00
2.10	.08	.011	F/di FESR 2007/2013 - Trasn.da Regione - Morra De Sanctis (via L.Settmbrini, 2-4) - 10 alloggi	0,00	0,00	0,00	0,00	0,00	0,00
2.10	.08	.012	F/di FESR 2007/2013 - Trasn.a Regione - Avellino (via G.G.Rotondi, 6) - 8 alloggi	0,00	0,00	0,00	0,00	0,00	0,00
2.10	.08	.013	F/di FESR 2007/2013 - Trasn.da Regione - Conza della Campania (via F.De Sanctis, A) - 19 alloggi + 1 all. priv.	0,00	0,00	0,00	0,00	0,00	0,00
2.10	.08	.014	F/di FESR 2007/2013 - Trasn.da Regione - Avellino (via P.Barra, 29-37) - 16 alloggi	0,00	0,00	0,00	0,00	0,00	0,00
2.10	.09	.000	Interventi della G.O. di servizi residenziali :						
2.10	.09	.001	acquisizione di immobili	0,00	0,00	0,00	0,00	0,00	0,00
2.10	.09	.002	corrispettivi di appalto	0,00	0,00	0,00	0,00	0,00	0,00
2.10	.09	.003	costi diretti diversi	0,00	0,00	0,00	0,00	0,00	0,00
2.10	.10	.000	Interventi della G.O. di manutenzione straordinaria :						
2.10	.10	.001	corrispettivi di appalto	13.588,02	0,00	0,00	0,00	0,00	0,00
2.10	.10	.002	costi diretti diversi	0,00	0,00	0,00	0,00	0,00	0,00
2.10	.10	.003	IVA su interventi di manutenzione straordinaria	3.515,66	0,00	0,00	0,00	0,00	0,00

Codice			+ o - Differenza rispetto alle previsioni	GESTIONE DEI RESIDUI PASSIVI					GESTIONE DI CASSA			Totale dei residui passivi al termine esercizio
	Numero			Residui all'inizio dell'esercizio	Pagati	Rimasti da pagare	Totali	+ o - variazioni	Previsioni	Pagamenti	+ o - Differenza rispetto alle previsioni	
	Cap.	Art.										
2.10	.08	.002	0,00	0,00	0,00	0,00	0,00	4.580,20	4.580,20	0,00	0,00	
2.10	.08	.003	0,00	0,00	0,00	0,00	0,00	458,02	458,02	0,00	0,00	
2.10	.08	.004	-838.489,56	11.142,56	9.588,53	1.554,03	11.142,56	1.027.819,27	181.125,81	-846.693,46	8.203,90	
2.10	.08	.005	-84.208,95	1.000,26	844,86	155,40	1.000,26	102.667,93	17.638,59	-85.029,34	820,39	
2.10	.08	.006	0,00	0,00	0,00	0,00	0,00	0,00	0,00	0,00	0,00	
2.10	.08	.007	0,00	0,00	0,00	0,00	0,00	0,00	0,00	0,00	0,00	
2.10	.08	.008	0,00	0,00	0,00	0,00	0,00	0,00	0,00	0,00	0,00	
2.10	.08	.009	0,00	0,00	0,00	0,00	0,00	0,00	0,00	0,00	0,00	
2.10	.08	.010	0,00	0,00	0,00	0,00	0,00	0,00	0,00	0,00	0,00	
2.10	.08	.011	0,00	0,00	0,00	0,00	0,00	0,00	0,00	0,00	0,00	
2.10	.08	.012	0,00	0,00	0,00	0,00	0,00	0,00	0,00	0,00	0,00	
2.10	.08	.013	0,00	0,00	0,00	0,00	0,00	0,00	0,00	0,00	0,00	
2.10	.08	.014	0,00	0,00	0,00	0,00	0,00	0,00	0,00	0,00	0,00	
2.10	.09	.000										
2.10	.09	.001	0,00	0,00	0,00	0,00	0,00	0,00	0,00	0,00	0,00	
2.10	.09	.002	0,00	0,00	0,00	0,00	0,00	0,00	0,00	0,00	0,00	
2.10	.09	.003	0,00	0,00	0,00	0,00	0,00	0,00	0,00	0,00	0,00	
2.10	.10	.000										
2.10	.10	.001	0,00	13.588,02	0,00	13.588,02	13.588,02	13.588,02	0,00	-13.588,02	13.588,02	
2.10	.10	.002	0,00	0,00	0,00	0,00	0,00	0,00	0,00	0,00	0,00	
2.10	.10	.003	0,00	3.515,66	0,00	3.515,66	3.515,66	3.515,66	0,00	-3.515,66	3.515,66	

Codice	CAPITOLO		Somme impegnate esercizi precedenti	PREVISIONI		SOMME IMPEGNATE		
	Denominazione			Iniziali	Definitive	Pagate	Rimaste da pagare	Totali impegni
	Numero Cap.	Art.						
2.10	.11	.000	Interventi costruttivi della G.O. ad uso diretto :					
2.10	.11	.001	0,00	0,00	0,00	0,00	0,00	0,00
2.10	.11	.002	0,00	0,00	0,00	0,00	0,00	0,00
2.10	.11	.003	29.703,86	35.395,04	35.395,04	0,00	0,00	0,00
2.10	.11	.004	4.983,41	3.539,50	3.539,50	0,00	0,00	0,00
2.10	.12	.000	Interventi di risanamento e ristrutturazione della G.O.					
			ad uso diretto :					
2.10	.12	.001	0,00	0,00	0,00	0,00	0,00	0,00
2.10	.12	.002	0,00	0,00	0,00	0,00	0,00	0,00
2.10	.12	.003	0,00	0,00	0,00	0,00	0,00	0,00
2.10	.13	.000	Interventi di servizi residenziali della G.O. ad uso					
			diretto :					
2.10	.13	.001	0,00	0,00	0,00	0,00	0,00	0,00
2.10	.13	.002	0,00	0,00	0,00	0,00	0,00	0,00
2.10	.13	.003	0,00	0,00	0,00	0,00	0,00	0,00
2.10	.14	.000	Interventi costruttivi della G.O. di edilizia agevolata :					
2.10	.14	.001	0,00	0,00	0,00	0,00	0,00	0,00
2.10	.14	.002	0,00	0,00	0,00	0,00	0,00	0,00
2.10	.14	.003	0,00	0,00	0,00	0,00	0,00	0,00
2.10	.15	.000	Interventi di risanamento e ristrutturazione della G.O.					
			di edilizia agevolata :					

Codice			+ o - Differenza rispetto alle previsioni	GESTIONE DEI RESIDUI PASSIVI					GESTIONE DI CASSA			Totale dei residui passivi al termine esercizio
	Numero			Residui all'inizio dell'esercizio	Pagati	Rimasti da pagare	Totali	+ o - variazioni	Previsioni	Pagamenti	+ o - Differenza rispetto alle previsioni	
	Cap.	Art.										
2.10	.11	.000										
2.10	.11	.001	0,00	0,00	0,00	0,00	0,00	0,00	0,00	0,00	0,00	0,00
2.10	.11	.002	0,00	0,00	0,00	0,00	0,00	0,00	0,00	0,00	0,00	0,00
2.10	.11	.003	-35.395,04	29.703,86	0,00	29.703,86	29.703,86	0,00	65.098,90	0,00	-65.098,90	29.703,86
2.10	.11	.004	-3.539,50	4.983,41	0,00	4.983,41	4.983,41	0,00	8.522,91	0,00	-8.522,91	4.983,41
2.10	.12	.000										
2.10	.12	.001	0,00	0,00	0,00	0,00	0,00	0,00	0,00	0,00	0,00	0,00
2.10	.12	.002	0,00	0,00	0,00	0,00	0,00	0,00	0,00	0,00	0,00	0,00
2.10	.12	.003	0,00	0,00	0,00	0,00	0,00	0,00	0,00	0,00	0,00	0,00
2.10	.13	.000										
2.10	.13	.001	0,00	0,00	0,00	0,00	0,00	0,00	0,00	0,00	0,00	0,00
2.10	.13	.002	0,00	0,00	0,00	0,00	0,00	0,00	0,00	0,00	0,00	0,00
2.10	.13	.003	0,00	0,00	0,00	0,00	0,00	0,00	0,00	0,00	0,00	0,00
2.10	.14	.000										
2.10	.14	.001	0,00	0,00	0,00	0,00	0,00	0,00	0,00	0,00	0,00	0,00
2.10	.14	.002	0,00	0,00	0,00	0,00	0,00	0,00	0,00	0,00	0,00	0,00
2.10	.14	.003	0,00	0,00	0,00	0,00	0,00	0,00	0,00	0,00	0,00	0,00
2.10	.15	.000										

Codice	CAPITOLO		Somme impegnate esercizi precedenti	PREVISIONI		SOMME IMPEGNATE		
	Denominazione			Iniziali	Definitive	Pagate	Rimaste da pagare	Totali impegni
	Numero							
Cap.	Art.							
2.10	.15	.001	acquisizione di immobili	0,00	0,00	0,00	0,00	0,00
2.10	.15	.002	corrispettivi di appalto	0,00	0,00	0,00	0,00	0,00
2.10	.15	.003	costi diretti diversi	0,00	0,00	0,00	0,00	0,00
2.10	.16	.000	Interventi costruttivi di servizi residenziali della G.O.					
			di edilizia agevolata :					
2.10	.16	.001	acquisizione di immobili	0,00	0,00	0,00	0,00	0,00
2.10	.16	.002	corrispettivi di appalto	0,00	0,00	0,00	0,00	0,00
2.10	.16	.003	costi diretti diversi	0,00	0,00	0,00	0,00	0,00
			TOTALE CATEGORIA 10°	1.721.105,69	4.765.863,25	4.765.863,25	2.113.307,81	133.312,41
			Categoria 11°					
2.11			Acquisizione di immobilizzazioni tecniche					
2.11	.01	.000	Acquisto macchine :					
2.11	.01	.001	Macchinari automatici	0,00	0,00	0,00	0,00	0,00
2.11	.01	.002	macchine diverse	0,00	0,00	0,00	0,00	0,00
2.11	.02	.000	Acquisto mobili e macchine per ufficio :					
2.11	.02	.001	mobili per ufficio	350,24	10.000,00	4.000,00	235,00	0,00
2.11	.02	.002	macchine ordinarie per ufficio	999,00	2.000,00	2.000,00	0,00	0,00
2.11	.02	.003	macchine elettrocontabili ed elettroniche e relativo software	0,00	30.000,00	6.000,00	2.000,00	850,00
2.11	.02	.004	IVA su acquisto mobili e macchine per ufficio	77,05	0,00	0,00	0,00	0,00
2.11	.03	.000	Acquisto attrezzature :					

Codice			+ o - Differenza rispetto alle previsioni	GESTIONE DEI RESIDUI PASSIVI					GESTIONE DI CASSA			Totale dei residui passivi al termine esercizio
	Numero			Residui all'inizio dell'esercizio	Pagati	Rimasti da pagare	Totali	+ o - variazioni	Previsioni	Pagamenti	+ o - Differenza rispetto alle previsioni	
	Cap.	Art.										
2.10	.15	.001	0,00	0,00	0,00	0,00	0,00	0,00	0,00	0,00	0,00	
2.10	.15	.002	0,00	0,00	0,00	0,00	0,00	0,00	0,00	0,00	0,00	
2.10	.15	.003	0,00	0,00	0,00	0,00	0,00	0,00	0,00	0,00	0,00	
2.10	.16	.000										
2.10	.16	.001	0,00	0,00	0,00	0,00	0,00	0,00	0,00	0,00	0,00	
2.10	.16	.002	0,00	0,00	0,00	0,00	0,00	0,00	0,00	0,00	0,00	
2.10	.16	.003	0,00	0,00	0,00	0,00	0,00	0,00	0,00	0,00	0,00	
			-2.519.243,03	1.721.105,69	430.665,71	1.290.439,98	1.721.105,69	0,00	6.486.968,94	2.543.973,52	-3.942.995,42	1.423.752,39
2.11												
2.11	.01	.000										
2.11	.01	.001	0,00	0,00	0,00	0,00	0,00	0,00	0,00	0,00	0,00	
2.11	.01	.002	0,00	0,00	0,00	0,00	0,00	0,00	0,00	0,00	0,00	
2.11	.02	.000										
2.11	.02	.001	-3.765,00	350,24	0,00	350,24	350,24	0,00	4.350,24	235,00	-4.115,24	350,24
2.11	.02	.002	-2.000,00	999,00	999,00	0,00	999,00	0,00	2.999,00	999,00	-2.000,00	0,00
2.11	.02	.003	-3.150,00	0,00	0,00	0,00	0,00	0,00	6.000,00	2.000,00	-4.000,00	850,00
2.11	.02	.004	0,00	77,05	0,00	77,05	77,05	0,00	77,05	0,00	-77,05	77,05
2.11	.03	.000										

Codice	CAPITOLO		Somme impegnate esercizi precedenti	PREVISIONI		SOMME IMPEGNATE			
	Denominazione			Iniziali	Definitive	Pagate	Rimaste da pagare	Totali impegni	
	Numero Cap.	Art.							
2.11	.03	.001	attrezzatura varia	0,00	2.000,00	2.000,00	1.102,15	0,00	1.102,15
2.11	.04	.000	Acquisto automezzi :						
2.11	.04	.001	autovetture	0,00	0,00	0,00	0,00	0,00	0,00
2.11	.04	.002	autofurgoni, motofurgoni	0,00	0,00	0,00	0,00	0,00	0,00
			TOTALE CATEGORIA 11°	1.426,29	44.000,00	14.000,00	3.337,15	850,00	4.187,15
			Categoria 12°						
2.12			Partecipazioni e acquisto di valori mobiliari						
2.12	.01	.000	Acquisto di partecipazioni azionarie :						
2.12	.01	.001	partecipazioni in società	0,00	0,00	0,00	0,00	0,00	0,00
2.12	.02	.000	Acquisto di titoli di credito a reddito fisso:						
2.12	.02	.001	titoli emessi e garantiti dallo Stato	0,00	0,00	0,00	0,00	0,00	0,00
2.12	.02	.002	obbligazioni e cartelle fondiarie	0,00	0,00	0,00	0,00	0,00	0,00
2.12	.02	.003	altri titoli a reddito fisso	0,00	0,00	0,00	0,00	0,00	0,00
			TOTALE CATEGORIA 12°	0,00	0,00	0,00	0,00	0,00	0,00
			Categoria 13°						
2.13			Concessioni di crediti e anticipazioni						
2.13	.01	.000	Versamenti alla Tesoreria Statale :						
2.13	.02	.000	Costituzione di depositi cauzionali :						
2.13	.02	.001	depositi a garanzia di mutui	0,00	0,00	0,00	0,00	0,00	0,00

Codice			+ o - Differenza rispetto alle previsioni	GESTIONE DEI RESIDUI PASSIVI					GESTIONE DI CASSA			Totale dei residui passivi al termine esercizio
	Numero			Residui all'inizio dell'esercizio	Pagati	Rimasti da pagare	Totali	+ o - variazioni	Previsioni	Pagamenti	+ o - Differenza rispetto alle previsioni	
	Cap.	Art.										
2.11	.03	.001	-897,85	0,00	0,00	0,00	0,00	0,00	2.000,00	1.102,15	-897,85	0,00
2.11	.04	.000										
2.11	.04	.001	0,00	0,00	0,00	0,00	0,00	0,00	0,00	0,00	0,00	0,00
2.11	.04	.002	0,00	0,00	0,00	0,00	0,00	0,00	0,00	0,00	0,00	0,00
			-9.812,85	1.426,29	999,00	427,29	1.426,29	0,00	15.426,29	4.336,15	-11.090,14	1.277,29
2.12												
2.12	.01	.000										
2.12	.01	.001	0,00	0,00	0,00	0,00	0,00	0,00	0,00	0,00	0,00	0,00
2.12	.02	.000										
2.12	.02	.001	0,00	0,00	0,00	0,00	0,00	0,00	0,00	0,00	0,00	0,00
2.12	.02	.002	0,00	0,00	0,00	0,00	0,00	0,00	0,00	0,00	0,00	0,00
2.12	.02	.003	0,00	0,00	0,00	0,00	0,00	0,00	0,00	0,00	0,00	0,00
			0,00	0,00	0,00	0,00	0,00	0,00	0,00	0,00	0,00	0,00
2.13												
2.13	.01	.000										
2.13	.02	.000										
2.13	.02	.001	0,00	0,00	0,00	0,00	0,00	0,00	0,00	0,00	0,00	0,00

Codice	CAPITOLO		Somme impegnate esercizi precedenti	PREVISIONI		SOMME IMPEGNATE		
	Denominazione			Iniziali	Definitive	Pagate	Rimaste da pagare	Totali impegni
	Numero Cap.	Art.						
2.13	.02	.002	depositi a garanzia di contratti diversi	0,00	0,00	0,00	0,00	0,00
2.13	.03	.000	Concessioni di anticipazioni e crediti diversi :					
2.13	.03	.001	anticipazioni ad imprese	0,00	0,00	0,00	0,00	0,00
2.13	.03	.002	anticipazioni su polizze TFR	0,00	0,00	0,00	0,00	0,00
2.13	.03	.003	anticipazioni a dipendenti	0,00	0,00	0,00	0,00	0,00
2.13	.03	.004	anticipazioni diverse	0,00	0,00	0,00	0,00	0,00
2.13	.03	.005	depositi per copertura polizze TFR	0,00	0,00	0,00	0,00	0,00
2.13	.03	.006	depositi da condomini	0,00	0,00	0,00	0,00	0,00
2.13	.03	.007	depositi diversi	0,00	0,00	0,00	0,00	0,00
2.13	.03	.008	lavori di manutenzione per conto degli inquilini	0,00	0,00	0,00	0,00	0,00
			TOTALE CATEGORIA 13°	0,00	0,00	0,00	0,00	0,00
			Categoria 14°					
2.14			Indennità di anzianità e similari al personale					
			cessato dal servizio					
2.14	.01	.000	Trattamento di fine rapporto :					
2.14	.01	.001	indennità a carico dell'Ente	2.047,44	150.000,00	150.000,00	18.978,72	13.882,35
2.14	.01	.002	indennità integrativa di previdenza	0,00	0,00	0,00	0,00	0,00
2.14	.01	.003	altri oneri	0,00	0,00	0,00	0,00	0,00
			TOTALE CATEGORIA 14°	2.047,44	150.000,00	150.000,00	18.978,72	13.882,35

Codice			+ o - Differenza rispetto alle previsioni	GESTIONE DEI RESIDUI PASSIVI					GESTIONE DI CASSA			Totale dei residui passivi al termine esercizio
	Numero			Residui all'inizio dell'esercizio	Pagati	Rimasti da pagare	Totali	+ o - variazioni	Previsioni	Pagamenti	+ o - Differenza rispetto alle previsioni	
	Cap.	Art.										
2.13	.02	.002	0,00	0,00	0,00	0,00	0,00	0,00	0,00	0,00	0,00	
2.13	.03	.000										
2.13	.03	.001	0,00	0,00	0,00	0,00	0,00	0,00	0,00	0,00	0,00	
2.13	.03	.002	0,00	0,00	0,00	0,00	0,00	0,00	0,00	0,00	0,00	
2.13	.03	.003	0,00	0,00	0,00	0,00	0,00	0,00	0,00	0,00	0,00	
2.13	.03	.004	0,00	0,00	0,00	0,00	0,00	0,00	0,00	0,00	0,00	
2.13	.03	.005	0,00	0,00	0,00	0,00	0,00	0,00	0,00	0,00	0,00	
2.13	.03	.006	0,00	0,00	0,00	0,00	0,00	0,00	0,00	0,00	0,00	
2.13	.03	.007	0,00	0,00	0,00	0,00	0,00	0,00	0,00	0,00	0,00	
2.13	.03	.008	0,00	0,00	0,00	0,00	0,00	0,00	0,00	0,00	0,00	
			0,00	0,00	0,00	0,00	0,00	0,00	0,00	0,00	0,00	
2.14												
2.14	.01	.000										
2.14	.01	.001	-117.138,93	2.047,44	0,00	2.047,44	2.047,44	0,00	152.047,44	18.978,72	-133.068,72	15.929,79
2.14	.01	.002	0,00	0,00	0,00	0,00	0,00	0,00	0,00	0,00	0,00	
2.14	.01	.003	0,00	0,00	0,00	0,00	0,00	0,00	0,00	0,00	0,00	
			-117.138,93	2.047,44	0,00	2.047,44	2.047,44	0,00	152.047,44	18.978,72	-133.068,72	15.929,79

Codice	CAPITOLO		Somme impegnate esercizi precedenti	PREVISIONI		SOMME IMPEGNATE			
	Denominazione			Iniziali	Definitive	Pagate	Rimaste da pagare	Totali impegni	
	Numero								
Cap.	Art.								
			Totale Titolo II	1.724.579,42	4.959.863,25	4.929.863,25	2.135.623,68	148.044,76	2.283.668,44

Codice			+ o - Differenza rispetto alle previsioni	GESTIONE DEI RESIDUI PASSIVI					GESTIONE DI CASSA			Totale dei residui passivi al termine esercizio
	Numero			Residui all'inizio dell'esercizio	Pagati	Rimasti da pagare	Totali	+ o - variazioni	Previsioni	Pagamenti	+ o - Differenza rispetto alle previsioni	
	Cap.	Art.										
			-2.646.194,81	1.724.579,42	431.664,71	1.292.914,71	1.724.579,42	0,00	6.654.442,67	2.567.288,39	-4.087.154,28	1.440.959,47

Codice	CAPITOLO		Somme impegnate esercizi precedenti	PREVISIONI		SOMME IMPEGNATE		
	Denominazione			Iniziali	Definitive	Pagate	Rimaste da pagare	Totali impegni
	Numero Cap.	Art.						
3.15								
3.15	.01	.000						
3.15	.01	.001	0,00	0,00	0,00	0,00	0,00	0,00
3.15	.01	.002	0,00	0,00	0,00	0,00	0,00	0,00
3.15	.01	.003	108.329,94	0,00	0,00	0,00	0,00	0,00
3.15	.01	.004	0,00	0,00	0,00	0,00	0,00	0,00
3.15	.01	.005	0,00	0,00	0,00	0,00	0,00	0,00
3.15	.02	.000						
3.15	.02	.001	0,00	0,00	0,00	0,00	0,00	0,00
3.15	.02	.002	0,00	0,00	0,00	0,00	0,00	0,00
3.15	.02	.003	0,00	0,00	0,00	0,00	0,00	0,00
3.15	.02	.004	0,00	0,00	0,00	0,00	0,00	0,00
3.15	.03	.000						
3.15	.03	.001	0,00	0,00	0,00	0,00	0,00	0,00

Codice			+ o - Differenza rispetto alle previsioni	GESTIONE DEI RESIDUI PASSIVI					GESTIONE DI CASSA			Totale dei residui passivi al termine esercizio
	Numero			Residui all'inizio dell'esercizio	Pagati	Rimasti da pagare	Totali	+ o - variazioni	Previsioni	Pagamenti	+ o - Differenza rispetto alle previsioni	
	Cap.	Art.										
3.15												
3.15	.01	.000										
3.15	.01	.001	0,00	0,00	0,00	0,00	0,00	0,00	0,00	0,00	0,00	0,00
3.15	.01	.002	0,00	0,00	0,00	0,00	0,00	0,00	0,00	0,00	0,00	0,00
3.15	.01	.003	0,00	108.329,94	0,00	108.329,94	108.329,94	0,00	108.329,94	0,00	-108.329,94	108.329,94
3.15	.01	.004	0,00	0,00	0,00	0,00	0,00	0,00	0,00	0,00	0,00	0,00
3.15	.01	.005	0,00	0,00	0,00	0,00	0,00	0,00	0,00	0,00	0,00	0,00
3.15	.02	.000										
3.15	.02	.001	0,00	0,00	0,00	0,00	0,00	0,00	0,00	0,00	0,00	0,00
3.15	.02	.002	0,00	0,00	0,00	0,00	0,00	0,00	0,00	0,00	0,00	0,00
3.15	.02	.003	0,00	0,00	0,00	0,00	0,00	0,00	0,00	0,00	0,00	0,00
3.15	.02	.004	0,00	0,00	0,00	0,00	0,00	0,00	0,00	0,00	0,00	0,00
3.15	.03	.000										
3.15	.03	.001	0,00	0,00	0,00	0,00	0,00	0,00	0,00	0,00	0,00	0,00

Codice	CAPITOLO		Somme impegnate esercizi precedenti	PREVISIONI		SOMME IMPEGNATE		
	Denominazione			Iniziali	Definitive	Pagate	Rimaste da pagare	Totali impegni
	Numero Cap.	Art.						
3.15	.03	.002	concessi in p.v.	0,00	0,00	0,00	0,00	0,00
3.15	.03	.003	ceduti in proprietà	0,00	0,00	0,00	0,00	0,00
3.15	.03	.004	in uso diretto	0,00	0,00	0,00	0,00	0,00
3.15	.04	.000	Ammortamento mutui per alloggi, locali e servizi resi -					
			denziali di edilizia agevolata :					
3.15	.04	.001	concessi in locazione	0,00	0,00	0,00	0,00	0,00
3.15	.04	.002	concessi in p.v.	0,00	0,00	0,00	0,00	0,00
3.15	.04	.003	in uso diretto	0,00	0,00	0,00	0,00	0,00
3.15	.05	.000	Ammortamento mutui per ripiano disavanzo :					
3.15	.05	.001	rate ammortamento mutuo ipotecario	0,00	0,00	0,00	0,00	0,00
3.15	.05	.002	ammortamento e deperimenti	0,00	0,00	0,00	0,00	0,00
			TOTALE CATEGORIA 15°	108.329,94	0,00	0,00	0,00	0,00
			Categoria 16°					
3.16			Rimborsi di anticipazioni passive					
3.16	.01	.000	Restituzioni di anticipazioni bancarie :					
3.16	.01	.001	cc/cc bancari diversi	3.583.384,32	4.500.000,00	4.500.000,00	0,00	2.377.137,78
3.16	.02	.000	Restituzione di anticipazione Enti diversi :					
3.16	.02	.001	anticipazioni diverse	0,00	0,00	0,00	0,00	0,00
3.16	.03	.000	Rimborsi ai cessionari di anticipazioni :					
3.16	.03	.001	quote manutenzione alloggi ceduti in proprietà	0,00	0,00	0,00	0,00	0,00

Codice			+ o - Differenza rispetto alle previsioni	GESTIONE DEI RESIDUI PASSIVI					GESTIONE DI CASSA			Totale dei residui passivi al termine esercizio
	Numero			Residui all'inizio dell'esercizio	Pagati	Rimasti da pagare	Totali	+ o - variazioni	Previsioni	Pagamenti	+ o - Differenza rispetto alle previsioni	
	Cap.	Art.										
3.15	.03	.002	0,00	0,00	0,00	0,00	0,00	0,00	0,00	0,00	0,00	0,00
3.15	.03	.003	0,00	0,00	0,00	0,00	0,00	0,00	0,00	0,00	0,00	0,00
3.15	.03	.004	0,00	0,00	0,00	0,00	0,00	0,00	0,00	0,00	0,00	0,00
3.15	.04	.000										
3.15	.04	.001	0,00	0,00	0,00	0,00	0,00	0,00	0,00	0,00	0,00	0,00
3.15	.04	.002	0,00	0,00	0,00	0,00	0,00	0,00	0,00	0,00	0,00	0,00
3.15	.04	.003	0,00	0,00	0,00	0,00	0,00	0,00	0,00	0,00	0,00	0,00
3.15	.05	.000										
3.15	.05	.001	0,00	0,00	0,00	0,00	0,00	0,00	0,00	0,00	0,00	0,00
3.15	.05	.002	0,00	0,00	0,00	0,00	0,00	0,00	0,00	0,00	0,00	0,00
			0,00	108.329,94	0,00	108.329,94	108.329,94	0,00	108.329,94	0,00	-108.329,94	108.329,94
3.16												
3.16	.01	.000										
3.16	.01	.001	-2.122.862,22	3.583.384,32	3.583.384,32	0,00	3.583.384,32	0,00	8.083.384,32	3.583.384,32	-4.500.000,00	2.377.137,78
3.16	.02	.000										
3.16	.02	.001	0,00	0,00	0,00	0,00	0,00	0,00	0,00	0,00	0,00	0,00
3.16	.03	.000										
3.16	.03	.001	0,00	0,00	0,00	0,00	0,00	0,00	0,00	0,00	0,00	0,00

Codice	CAPITOLO		Somme impegnate esercizi precedenti	PREVISIONI		SOMME IMPEGNATE		
	Denominazione			Iniziali	Definitive	Pagate	Rimaste da pagare	Totali impegni
	Numero Cap.	Art.						
3.16	.03	.002	quote manutenzione alloggi autogestiti	0,00	0,00	0,00	0,00	0,00
			TOTALE CATEGORIA 16°	3.583.384,32	4.500.000,00	4.500.000,00	0,00	2.377.137,78
			Categoria 17°					
3.17			Estinzione debiti diversi					
3.17	.01	.000	Depositi cauzionali :					
3.17	.01	.001	depositi infruttiferi di utenti	745.527,02	20.000,00	20.000,00	0,00	16.068,73
3.17	.01	.002	depositi fruttiferi di conduttori	0,00	0,00	0,00	0,00	0,00
3.17	.01	.003	depositi di terzi	0,00	0,00	0,00	0,00	0,00
3.17	.02	.000	Depositi e ritenute di imprese :					
3.17	.02	.001	cauzioni	0,00	0,00	0,00	0,00	0,00
3.17	.03	.000	Stato (CER) per gestione Speciale :					
3.17	.03	.001	somme ricavate da alloggi di proprietà in p.v.	0,00	0,00	0,00	0,00	0,00
3.17	.03	.002	somme ricavate da alloggi di proprietà dello Stato in p.v.	0,00	0,00	0,00	0,00	0,00
3.17	.03	.003	somme ricavate da alloggi ceduti con ipoteca legale	0,00	0,00	0,00	0,00	0,00
3.17	.03	.004	somme ricavate da alloggi ex ISES ceduti DPR n.2	3.100,00	100,00	100,00	0,00	96,23
3.17	.03	.005	somme ricavate da alloggi ceduti legge 513	0,00	0,00	0,00	0,00	0,00
3.17	.03	.006	somme ricavate da alloggi ceduti dallo Stato DPR n.2	0,00	0,00	0,00	0,00	0,00
3.17	.03	.007	somme ricavate da alloggi ceduti dallo Stato legge 513	0,00	0,00	0,00	0,00	0,00
3.17	.03	.008	somme ricavate da alloggi ceduti dallo Stato legge n.16	11.139,78	0,00	0,00	0,00	0,00
3.17	.03	.009	somme ricavate da alloggi ceduti da terzi DPR n.2	0,00	0,00	0,00	0,00	0,00

Codice			+ o - Differenza rispetto alle previsioni	GESTIONE DEI RESIDUI PASSIVI					GESTIONE DI CASSA			Totale dei residui passivi al termine esercizio
	Numero			Residui all'inizio dell'esercizio	Pagati	Rimasti da pagare	Totali	+ o - variazioni	Previsioni	Pagamenti	+ o - Differenza rispetto alle previsioni	
	Cap.	Art.										
3.16	.03	.002	0,00	0,00	0,00	0,00	0,00	0,00	0,00	0,00	0,00	
			-2.122.862,22	3.583.384,32	3.583.384,32	0,00	3.583.384,32	0,00	8.083.384,32	3.583.384,32	-4.500.000,00	2.377.137,78
3.17												
3.17	.01	.000										
3.17	.01	.001	-3.931,27	745.527,02	802,76	744.724,26	745.527,02	0,00	765.527,02	802,76	-764.724,26	760.792,99
3.17	.01	.002	0,00	0,00	0,00	0,00	0,00	0,00	0,00	0,00	0,00	
3.17	.01	.003	0,00	0,00	0,00	0,00	0,00	0,00	0,00	0,00	0,00	
3.17	.02	.000										
3.17	.02	.001	0,00	0,00	0,00	0,00	0,00	0,00	0,00	0,00	0,00	
3.17	.03	.000										
3.17	.03	.001	0,00	0,00	0,00	0,00	0,00	0,00	0,00	0,00	0,00	
3.17	.03	.002	0,00	0,00	0,00	0,00	0,00	0,00	0,00	0,00	0,00	
3.17	.03	.003	0,00	0,00	0,00	0,00	0,00	0,00	0,00	0,00	0,00	
3.17	.03	.004	-3,77	3.100,00	0,00	3.100,00	3.100,00	0,00	3.200,00	0,00	-3.200,00	3.196,23
3.17	.03	.005	0,00	0,00	0,00	0,00	0,00	0,00	0,00	0,00	0,00	
3.17	.03	.006	0,00	0,00	0,00	0,00	0,00	0,00	0,00	0,00	0,00	
3.17	.03	.007	0,00	0,00	0,00	0,00	0,00	0,00	0,00	0,00	0,00	
3.17	.03	.008	0,00	11.139,78	0,00	11.139,78	11.139,78	0,00	11.139,78	0,00	-11.139,78	11.139,78
3.17	.03	.009	0,00	0,00	0,00	0,00	0,00	0,00	0,00	0,00	0,00	

Codice	CAPITOLO		Somme impegnate esercizi precedenti	PREVISIONI		SOMME IMPEGNATE		
	Denominazione			Iniziali	Definitive	Pagate	Rimaste da pagare	Totali impegni
	Numero Cap.	Art.						
3.17	.03	.010	somme ricavate da alloggi ceduti da terzi legge 513	0,00	0,00	0,00	0,00	0,00
3.17	.03	.011	somme ricavate da servizi residenziali ceduti	0,00	0,00	0,00	0,00	0,00
3.17	.03	.012	rate mutui soci cooperative edilizie legge n.60/63	1.504,32	3.000,00	3.000,00	0,00	0,00
3.17	.03	.013	rate mutui generalità lavoratori legge 60	1.681,61	0,00	0,00	0,00	0,00
3.17	.03	.014	rate mutui ai comuni legge n.60	0,00	0,00	0,00	0,00	0,00
3.17	.03	.015	rate mutui lavoratori agricolo legge 1676	0,00	0,00	0,00	0,00	0,00
3.17	.03	.016	somme ricavate da alloggi ceduti legge 560/93	22.413.724,12	2.358.543,52	2.358.543,52	0,00	1.438.436,58
3.17	.04	.000	Estinzione di altri debiti :					
3.17	.04	.001	IVA su acquisti e prestazioni	48.112,88	256.892,03	256.892,03	107.175,88	49.653,75
3.17	.04	.002	debiti diversi	0,00	0,00	0,00	0,00	0,00
3.17	.04	.003	interessi apercredito CER	8.511,59	0,00	0,00	0,00	0,00
3.17	.04	.004	interessi apercredito fondi legge 219/81	0,00	0,00	0,00	0,00	0,00
3.17	.05	.000	Contributi all'ACER					
3.17	.05	.001	Contributi correnti	8.896,08	0,00	0,00	0,00	0,00
3.17	.05	.002	Contributi in conto capitale	30.670,12	0,00	0,00	0,00	0,00
			TOTALE CATEGORIA 17°	23.272.867,52	2.638.535,55	2.638.535,55	107.175,88	1.504.255,29
			Totale Titolo III	26.964.581,78	7.138.535,55	7.138.535,55	107.175,88	3.881.393,07

Codice			+ o - Differenza rispetto alle previsioni	GESTIONE DEI RESIDUI PASSIVI					GESTIONE DI CASSA			Totale dei residui passivi al termine esercizio
	Numero			Residui all'inizio dell'esercizio	Pagati	Rimasti da pagare	Totali	+ o - variazioni	Previsioni	Pagamenti	+ o - Differenza rispetto alle previsioni	
	Cap.	Art.										
3.17	.03	.010	0,00	0,00	0,00	0,00	0,00	0,00	0,00	0,00	0,00	0,00
3.17	.03	.011	0,00	0,00	0,00	0,00	0,00	0,00	0,00	0,00	0,00	0,00
3.17	.03	.012	-3.000,00	1.504,32	0,00	1.504,32	1.504,32	0,00	4.504,32	0,00	-4.504,32	1.504,32
3.17	.03	.013	0,00	1.681,61	0,00	1.681,61	1.681,61	0,00	1.681,61	0,00	-1.681,61	1.681,61
3.17	.03	.014	0,00	0,00	0,00	0,00	0,00	0,00	0,00	0,00	0,00	0,00
3.17	.03	.015	0,00	0,00	0,00	0,00	0,00	0,00	0,00	0,00	0,00	0,00
3.17	.03	.016	-920.106,94	22.413.724,12	1.264.898,18	21.148.825,94	22.413.724,12	0,00	24.772.267,64	1.264.898,18	-23.507.369,46	22.587.262,52
3.17	.04	.000										
3.17	.04	.001	-100.062,40	48.112,88	30.526,05	17.586,83	48.112,88	0,00	305.004,91	137.701,93	-167.302,98	67.240,58
3.17	.04	.002	0,00	0,00	0,00	0,00	0,00	0,00	0,00	0,00	0,00	0,00
3.17	.04	.003	0,00	8.511,59	0,00	8.511,59	8.511,59	0,00	8.511,59	0,00	-8.511,59	8.511,59
3.17	.04	.004	0,00	0,00	0,00	0,00	0,00	0,00	0,00	0,00	0,00	0,00
3.17	.05	.000										
3.17	.05	.001	0,00	8.896,08	8.896,08	0,00	8.896,08	0,00	8.896,08	8.896,08	0,00	0,00
3.17	.05	.002	0,00	30.670,12	27.144,12	3.526,00	30.670,12	0,00	30.670,12	27.144,12	-3.526,00	3.526,00
			-1.027.104,38	23.272.867,52	1.332.267,19	21.940.600,33	23.272.867,52	0,00	25.911.403,07	1.439.443,07	-24.471.960,00	23.444.855,62
			-3.149.966,60	26.964.581,78	4.915.651,51	22.048.930,27	26.964.581,78	0,00	34.103.117,33	5.022.827,39	-29.080.289,94	25.930.323,34

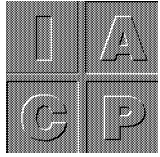
Codice	CAPITOLO		Somme impegnate esercizi precedenti	PREVISIONI		SOMME IMPEGNATE			
	Denominazione			Iniziali	Definitive	Pagate	Rimaste da pagare	Totali impegni	
	Numero Cap.	Art.							
4.18	.01	.000	Versamenti all'Erario :						
4.18	.01	.001	ritenute ai dipendenti	39.928,05	700.000,00	640.000,00	338.322,93	39.748,91	378.071,84
4.18	.01	.002	ritenute a terzi	6.882,10	100.000,00	160.000,00	133.276,28	4.881,85	138.158,13
4.18	.02	.000	Versamenti a Enti Assicurativi e previdenziali :						
4.18	.02	.001	I.N.P.S. ed ex GESCAL	49,12	1.000,00	1.000,00	60,64	84,00	144,64
4.18	.02	.002	ENPEDEDP	56,59	1.000,00	1.000,00	380,68	57,00	437,68
4.18	.02	.003	I.N.P.D.A.P.	18.448,38	200.000,00	200.000,00	129.458,21	18.613,04	148.071,25
4.18	.02	.004	enti diversi	0,00	0,00	0,00	0,00	0,00	0,00
4.18	.03	.000	Partite diverse :						
4.18	.03	.001	compensi tecnici di componenti del Consiglio Regionale	0,00	0,00	0,00	0,00	0,00	0,00
4.18	.03	.002	rientri finanziari da canoni, locali, alloggi gestiti c/terzi	0,00	0,00	0,00	0,00	0,00	0,00
4.18	.03	.003	varie ed eventuali	5.756.742,49	8.000.000,00	8.000.000,00	3.382.657,02	1.155.821,08	4.538.478,10
4.18	.03	.004	Interventi di recupero e risanamento c/terzi	77.028,46	1.000.000,00	1.000.000,00	274.522,49	0,00	274.522,49
4.18	.03	.005	Somme anticipate da contabilità ordinaria per fondi FESR 2007/2013	0,00	0,00	0,00	0,00	0,00	0,00
4.18	.03	.006	Somme da restituite alla contabilità ordinaria - proventi da fondi FESR 2007/2013	113.540,37	0,00	0,00	0,00	0,00	0,00
4.18	.04	.000	Fondi riservati al cassiere :						

Codice			+ o - Differenza rispetto alle previsioni	GESTIONE DEI RESIDUI PASSIVI					GESTIONE DI CASSA			Totale dei residui passivi al termine esercizio
	Numero			Residui all'inizio dell'esercizio	Pagati	Rimasti da pagare	Totali	+ o - variazioni	Previsioni	Pagamenti	+ o - Differenza rispetto alle previsioni	
	Cap.	Art.										
4.18												
4.18	.01	.000										
4.18	.01	.001	-261.928,16	39.928,05	39.928,05	0,00	39.928,05	0,00	679.928,05	378.250,98	-301.677,07	39.748,91
4.18	.01	.002	-21.841,87	6.882,10	6.882,10	0,00	6.882,10	0,00	166.882,10	140.158,38	-26.723,72	4.881,85
4.18	.02	.000										
4.18	.02	.001	-855,36	49,12	49,12	0,00	49,12	0,00	1.049,12	109,76	-939,36	84,00
4.18	.02	.002	-562,32	56,59	56,59	0,00	56,59	0,00	1.056,59	437,27	-619,32	57,00
4.18	.02	.003	-51.928,75	18.448,38	18.448,38	0,00	18.448,38	0,00	218.448,38	147.906,59	-70.541,79	18.613,04
4.18	.02	.004	0,00	0,00	0,00	0,00	0,00	0,00	0,00	0,00	0,00	0,00
4.18	.03	.000										
4.18	.03	.001	0,00	0,00	0,00	0,00	0,00	0,00	0,00	0,00	0,00	0,00
4.18	.03	.002	0,00	0,00	0,00	0,00	0,00	0,00	0,00	0,00	0,00	0,00
4.18	.03	.003	-3.461.521,90	5.756.742,49	1.382.075,67	4.374.666,82	5.756.742,49	0,00	13.756.742,49	4.764.732,69	-8.992.009,80	5.530.487,90
4.18	.03	.004	-725.477,51	77.028,46	0,00	77.028,46	77.028,46	0,00	1.077.028,46	274.522,49	-802.505,97	77.028,46
4.18	.03	.005	0,00	0,00	0,00	0,00	0,00	0,00	0,00	0,00	0,00	0,00
4.18	.03	.006	0,00	113.540,37	0,00	113.540,37	113.540,37	0,00	113.540,37	0,00	-113.540,37	113.540,37
4.18	.04	.000										

Codice	CAPITOLO		Somme impegnate esercizi precedenti	PREVISIONI		SOMME IMPEGNATE			
	Denominazione			Iniziali	Definitive	Pagate	Rimaste da pagare	Totali impegni	
	Numero Cap.	Art.							
4.18	.04	.001	rendicontazione fondo al cassiere	0,00	15.000,00	15.000,00	10.000,00	0,00	10.000,00
4.18	.04	.002	rendicontazione fondo spese legali	0,00	0,00	0,00	0,00	0,00	0,00
			TOTALE CATEGORIA 18°	6.012.675,56	10.017.000,00	10.017.000,00	4.268.678,25	1.219.205,88	5.487.884,13
			Totale Titolo IV	6.012.675,56	10.017.000,00	10.017.000,00	4.268.678,25	1.219.205,88	5.487.884,13

Codice	Numero		+ o - Differenza rispetto alle previsioni	GESTIONE DEI RESIDUI PASSIVI					GESTIONE DI CASSA			Totale dei residui passivi al termine esercizio
	Cap.	Art.		Residui all'inizio dell'esercizio	Pagati	Rimasti da pagare	Totali	+ o - variazioni	Previsioni	Pagamenti	+ o - Differenza rispetto alle previsioni	
4.18	.04	.001	-5.000,00	0,00	0,00	0,00	0,00	0,00	15.000,00	10.000,00	-5.000,00	0,00
4.18	.04	.002	0,00	0,00	0,00	0,00	0,00	0,00	0,00	0,00	0,00	0,00
			-4.529.115,87	6.012.675,56	1.447.439,91	4.565.235,65	6.012.675,56	0,00	16.029.675,56	5.716.118,16	-10.313.557,40	5.784.441,53
			-4.529.115,87	6.012.675,56	1.447.439,91	4.565.235,65	6.012.675,56	0,00	16.029.675,56	5.716.118,16	-10.313.557,40	5.784.441,53

Codice	Numero		+ o - Differenza rispetto alle previsioni	GESTIONE DEI RESIDUI PASSIVI					GESTIONE DI CASSA			Totale dei residui passivi al termine esercizio
	Cap.	Art.		Residui all'inizio dell'esercizio	Pagati	Rimasti da pagare	Totali	+ o - variazioni	Previsioni	Pagamenti	+ o - Differenza rispetto alle previsioni	
			-2.038.199,74	2.203.564,69	843.276,44	1.360.288,25	2.203.564,69	0,00	10.548.966,87	6.055.931,39	-4.493.035,48	2.454.835,74
			-2.646.194,81	1.724.579,42	431.664,71	1.292.914,71	1.724.579,42	0,00	6.654.442,67	2.567.288,39	-4.087.154,28	1.440.959,47
			-3.149.966,60	26.964.581,78	4.915.651,51	22.048.930,27	26.964.581,78	0,00	34.103.117,33	5.022.827,39	-29.080.289,94	25.930.323,34
			-4.529.115,87	6.012.675,56	1.447.439,91	4.565.235,65	6.012.675,56	0,00	16.029.675,56	5.716.118,16	-10.313.557,40	5.784.441,53
			-12.363.477,02	36.905.401,45	7.638.032,57	29.267.368,88	36.905.401,45	0,00	67.336.202,43	19.362.165,33	-47.974.037,10	35.610.560,08
			-12.363.477,02	36.905.401,45	7.638.032,57	29.267.368,88	36.905.401,45	0,00	67.336.202,43	19.362.165,33	-47.974.037,10	35.610.560,08



Istituto **A**utonomo
per le **C**ase
Popolari della
Provincia di Avellino

CONTO CONSUNTIVO

anno 2017
situazione patrimoniale
conto profitti e perdite

RENDICONTO ECONOMICO DELL'ESERCIZIO 2017

Allegato D
D.M.3440-10/10/86

PARTE PRIMA
Entrate e spese finanziarie correnti

TITOLO I	
ENTRATE DERIVANTI DA TRASFERIMENTI CORRENTI	
Cat. 1° TRASFERIMENTI DA PARTE DELLO STATO	
Contributi dello Stato in c/ esercizio	€ <input type="text" value="0,00"/>
Cat. 2° TRASFERIMENTI DA PARTE DELLE REGIONI	
Contributi delle Regioni in c/ esercizio	€ <input type="text" value="0,00"/>
Cat. 3° TRASFERIMENTI DA COMUNI E PROV.	
Contributi dei Comuni e Prov. in c/ esercizio	€ <input type="text" value="0,00"/>
Cat. 4° TRASFERIMENTI DA PARTE DI ALTRI ENTI	
Contributi di altri Enti in c/ esercizio	€ <input type="text" value="0,00"/>
TITOLO II	
ALTRE ENTRATE	
Cat. 5° ENTRATE DERIVANTI DALLA VENDITA DI BENI E DALLA PRESTAZIONE DI SERVIZI	
Ricavi dalla vendita di materiali e scorte	€ <input type="text" value="0,00"/>
Corrispettivi per amministrazione degli stabili	€ <input type="text" value="123.771,12"/>
Corrispettivi per manutenzione degli stabili	€ <input type="text" value="0,00"/>
Corrispettivi per servizi a rimborso	€ <input type="text" value="1.167.702,71"/>
Corrispettivi tecnici per interventi edilizi	€ <input type="text" value="348.472,80"/>
Cat. 6° REDDITI E PROVENTI PATRIMONIALI	
Canoni di locazione	€ <input type="text" value="4.331.210,43"/>

TITOLO I	
SPESE CORRENTI	
Cat. 1° SPESE PER GLI ORGANI DELL'ENTE	
Amministratori e Sindaci	€ <input type="text" value="40.762,00"/>
Cat. 2° - ONERI PER IL PERSONALE IN ATTIVITA'	
Prestazioni di lavoro e relativi contributi	€ <input type="text" value="1.948.059,59"/>
Cat. 3° ONERI PER IL PERSONALE IN QUIESCENZA	
Personale in quiescenza	€ <input type="text" value="1.757,52"/>
Cat. 4° SPESE PER L'ACQUISTO DI BENI DI CONSUMO E DI SERVIZI	
Acquisto di materiale e scorte	€ <input type="text" value="0,00"/>
Spese per funzionamento degli Uffici	€ <input type="text" value="167.569,66"/>
Spese diverse di Amministrazione	€ <input type="text" value="157.028,32"/>
Cat. 5° SPESE PER PRESTAZIONI ISTITUZIONALI	
Spese di amministrazione degli stabili	€ <input type="text" value="517.748,57"/>
Spese di manutenzione degli stabili	€ <input type="text" value="1.089.750,44"/>
Spese per servizi a rimborso	€ <input type="text" value="941.412,85"/>
Spese per interventi edilizi	€ <input type="text" value="218.858,26"/>
Cat. 6° ONERI FINANZIARI	
Interessi su debiti verso banche	€ <input type="text" value="109.983,68"/>
Interessi su mutui	€ <input type="text" value="0,00"/>
Interessi ed oneri finanziari diversi	€ <input type="text" value="751,86"/>

Canoni diversi	€	6.301,24
Proventi delle partecipazioni	€	0,00
Interessi su titolo a reddito fisso	€	0,00
Interessi su depositi	€	691,40
Interessi da assegnatari	€	164.890,21
Interessi da cessionari	€	74.762,92
Interessi attivi diversi	€	0,00
Cat. 7° POSTE CORRETTIVE E COMPENSATIVE DI SPE - SE CORRENTI		
Recupero e rimborsi diversi	€	598.878,19
Rimborsi dalla Gestione Speciale	€	0,00
Altri rimborsi (IVA indetraibile)	€	0,00
Cat. 8° ENTRATE NON CLASSIFICABILI IN ALTRE VOCI		
Rimborsi della G.S. per ammortamento mutui	€	0,00
Rimborsi della G.S. per rev. quote B - C	€	0,00
Altre entrate	€	0,00
TOTALE PARTE PRIMA :	€	6.816.681,02

Cat. 7° ONERI TRIBUTARI	
Imposte e tasse	€ 1.013.803,56
Cat. 8° POSTE CORRETTIVE E COMPENSATIVE DI ENTRATE CORRENTI	
Rientri finanziari a favore dello Stato (CER) per G.S.	€ 0,00
Interessi a favore dello Stato (CER) per G.S.	€ 74.762,92
Cat. 9° VOCI NON CLASSIFICABILI IN ALTRE	
Fondo di riserva	€ 24.953,21
Totale spese correnti	
TOTALE PARTE PRIMA :	€ 6.307.202,44

PARTE SECONDA
Componenti che non danno luogo a movimenti finanziari

A) - ENTRATE ACCERTATE IN PRECEDENTI ESERCIZI DI PERTINENZA DELL'ESERCIZIO:	
Trasferimenti correnti	€ <input type="text" value="0,00"/>
Vendita di beni	€ <input type="text" value="11.836,10"/>
Prestazioni di servizi	€ <input type="text" value="0,00"/>
	€ <input type="text" value="11.836,10"/>
D) - VARIAZIONI PATRIMONIALI STRAORDINARIE SOPRAVVENIENZE ATTIVE	
Differenza quote esercizi precedenti alloggi di proprietà	€ <input type="text" value="0,00"/>
Differenza quote esercizi precedenti dello Stato	€ <input type="text" value="0,00"/>
Altre(diff.da pro-rata)+ABBUONI-VERS.IVA	€ <input type="text" value="497.721,85"/>
PLUSVALENZE PATRIMONIALI	
Vendita di beni immobili	€ <input type="text" value="445.364,07"/>
	€ <input type="text" value="943.085,92"/>
E) - SPESE IMPEGNATE DI COMPETENZA DI SUCCESSIVI ESERCIZI DIFF.COSTI	
Spese per acquisto di beni di consumo e di servizi	€ <input type="text" value="0,00"/>
Spese per prestazioni istituzionali	€ <input type="text" value="0,00"/>
Oneri finanziari	€ <input type="text" value="0,00"/>
Oneri tributari	€ <input type="text" value="0,00"/>
	€ <input type="text" value="0,00"/>
F) - IVA DETRAIBILE SU SPESE CORRENTI	€ <input type="text" value="14.222,37"/>
G) - RICAVI VENDITE LOCALI ED AREE	€ <input type="text" value="0,00"/>

A) - SPESE DI COMPETENZA IMPEGNATE IN PRECEDENTI ESERCIZI	
DIFF.RICAVI+sopravv.passive	€ <input type="text" value="36.081,80"/>
Spese per acquisto di beni di consumo e di servizi	€ <input type="text" value="0,00"/>
Spese per prestazioni istituzionali	€ <input type="text" value="0,00"/>
Oneri finanziari	€ <input type="text" value="0,00"/>
Oneri tributari/ABBUONI PASSIVI	€ <input type="text" value="0,00"/>
	€ <input type="text" value="36.081,80"/>
D) - AMMORTAMENTI E DEPERIMENTI	
<u>Quota ammortamento di alloggi, locali e servizi residenziali.</u>	
Alloggi e locali di proprietà in locazione	€ <input type="text" value="0,00"/>
Alloggi e locali di proprietà superficaria in locazione	€ <input type="text" value="0,00"/>
Alloggi e locali di proprietà in uso diretto	€ <input type="text" value="0,00"/>
Alloggi e locali in proprietà superficaria in uso diretto	€ <input type="text" value="0,00"/>
Servizi residenziali di proprietà	€ <input type="text" value="0,00"/>
Servizi residenziali in proprietà superficaria	€ <input type="text" value="0,00"/>
<u>Quota di ammortamento finanziario di alloggi, locali e servizi residenziali</u>	
Alloggi e locali in proprietà superficaria in locazione	€ <input type="text" value="2.868.368,03"/>
Alloggi e locali in proprietà superficaria in uso diretto	€ <input type="text" value="0,00"/>
Servizi residenziali in proprietà superficaria	€ <input type="text" value="0,00"/>
<u>Quota ammortamento macchine, mobili, attrezzature e automezzi.</u>	
Macchine	€ <input type="text" value="0,00"/>

Mobile e macchine per ufficio	€	19.510,11
Attrezzature	€	0,00
Automezzi	€	0,00
<u>Quote ammortamento beni materiali</u>		
Costi pluriennali	€	0,00
	€	2.887.878,14
F) - ACCANTONAMENTI PER ONERI PRESUNTI DI COMPETENZA		
Al fondo rischi su crediti	€	0,00
Al fondo plusvalenze	€	0,00
Al fondo manutenzione stabili	€	0,00
Al fondo imposte	€	0,00
	€	0,00
G) - QUOTA DELL'ESERCIZIO PER L'ADEGUAMENTO AL FONDO INDENNITA' DI ANZIANITA' DEL PERSONALE		
<u>Accantonamenti</u>		
Al fondo T.F.R.	€	133.616,32
Al fondo integrativo di previdenza	€	0,00
	€	133.616,32
H) - VARIAZIONI PATRIMONIALI STRAORDINARIE		
<u>Sopravvenienze passive</u>		
Differenza quote esercizi precedenti alloggi di proprietà	€	0,00
Differenza quota esercizi precedenti alloggi dello Stato	€	0,00
Imposte e tasse relative a esercizi precedenti	€	0,00

Altre	€	105.152,77
<u>Minusvalenze patrimoniali</u>		
Vendita di beni immobili	€	0,00
	€	105.152,77
I) - ENTRATE ACCERTATE NELL'ESERCIZIO DI PERTINENZA DI SUCCESSIVI ESERCIZI		
Trasferimenti correnti	€	0,00
Vendita di beni	€	1.360.697,31
Prestazioni di servizi	€	0,00
Redditi e proventi patrimoniali	€	0,00
	€	1.360.697,31
L) - IVA SU CORRISPETTIVI	€	0,00

TOTALE PARTE SECONDA	€	969.144,39
TOTALE GENERALE	€	7.785.825,41
DISAVANZO ECONOMICO	€	3.044.803,37
TOTALE A PAREGGIO	€	10.830.628,78

TOTALE PARTE SECONDA	€	4.523.426,34
TOTALE GENERALE	€	10.830.628,78
AVANZO ECONOMICO	€	0,00
TOTALE A PAREGGIO	6)	10.830.628,78

COMPONENTI NEGATIVI

			PREVENTIVO 2017	CONSUNTIVO 2017	
				DIFFERENZE	PARZIALI
3.1		ESISTENZE INIZIALI			
3.1	.1	Interventi costruttivi in corso destinati alla locazione	0,00	84.932.388,35	84.932.388,35
3.1	.2	Interventi costruttivi in corso destinati alla vendita	0,00	0,00	0,00
3.1	.3	Interventi costruttivi ultimati destinati alla vendita	0,00	0,00	0,00
3.1	.4	Interventi costruttivi in corso ad uso diretto	0,00	0,00	0,00
3.1	.5	Interventi di risanam. e ristruttur. in corso destinati alla locazione	0,00	39.312.217,60	39.312.217,60
3.1	.6	Interventi di risanam. e ristruttur. in corso destinati alla vendita	0,00	0,00	0,00
3.1	.7	Interventi di risanam. e ristruttur. ultimati destinati alla vendita	0,00	14.370.210,07	14.370.210,07
3.1	.8	Interventi per Servizi Residenziali in corso destinati alla locazione	0,00	0,00	0,00
3.1	.9	Interventi per Servizi Residenziali in corso destinati alla vendita	0,00	0,00	0,00
3.1	.10	Interventi per Servizi Residenziali ultimati destinati alla vendita	0,00	0,00	0,00
3.1	.11	Materiali e scorte	0,00	0,00	0,00
		TOTALE CONTO 3.1	0,00	138.614.816,02	138.614.816,02
3.2		SPESE ATTUAZIONE INTERVENTI EDILIZI DELLA G.S. DESTINATI ALLA LOCAZIONE			
3.2	.1	Costi degli interventi costruttivi	0,00	637.565,73	637.565,73
3.2	.2	Costi degli interventi di risanamento e ristrutturazione	0,00	1.699.466,43	1.699.466,43
3.2	.3	Costi di realizzazione di servizi residenziali	0,00	0,00	0,00
3.2	.4	Costi degli interventi di manutenzione straordinaria	0,00	0,00	0,00
		TOTALE CONTO 3.2	0,00	2.337.032,16	2.337.032,16
3.3		SPESE ATTUAZIONE INTERVENTI EDILIZI DELLA G.O. DESTINATI ALLA LOCAZIONE			
3.3	.1	Costi degli interventi costruttivi	0,00	0,00	0,00
3.3	.2	Costi degli interventi di risanamento e ristrutturazione	0,00	0,00	0,00
3.3	.3	Costi di realizzazione di servizi residenziali	0,00	0,00	0,00
3.3	.4	Costi degli interventi di manutenzione straordinaria	0,00	244.094,43	244.094,43
3.3	.5	Fondi FESR 2007/2013	0,00	0,00	0,00
		TOTALE CONTO 3.3	0,00	244.094,43	244.094,43
3.5		SPESE ATTUAZIONE INTERVENTI EDILIZI AD USO DIRETTO			
3.5	.1	Costi degli interventi costruttivi - bioedilizia	0	0,00	0,00
		TOTALE CONTO 3.5	0,00	0,00	0,00
3.7		SPESE PER PRESTAZIONI DI LAVORO E RELATIVI CONTRIBUTI			
3.7	.1	Personale in servizio			
3.7	.1 .1	Retribuzioni ed indennità al personale	1.212.000,00	-43.409,40	1.168.590,60
3.7	.1 .2	Lavoro straordinario	28.000,00	-19.242,62	8.757,38
3.7	.1 .3	Diarie e trasferte	66.000,00	-7.164,98	58.835,02
3.7	.1 .4	Contributi assicurativi e previdenziali	376.000,00	0,00	376.000,00
3.7	.1 .5	Altri oneri (mensa, CRAL, vestiario)	70.000,00	-27.237,93	42.762,07
3.7	.1 .6	Fondi di produttività	140.000,00	-560,31	139.439,69
3.7	.1 .7	Lav.fest./not.,dis.,peric. e danno	1.415,00	-1.415,00	0,00
3.7	.1 .8	Comp. part. posizione lav. e responsabilità	144.000,00	-7.315,58	136.684,42
3.7	.1 .9	Comp. qual. prestaz. individuale	20.000,00	-3.009,59	16.990,41
3.7	.1 .10	Comp. leggi 109/94 - 216/95	50.000,00	-50.000,00	0,00
		Totale sottoconto 3.7.1	2.107.415,00	-159.355,41	1.948.059,59

COMPONENTI NEGATIVI			PREVENTIVO 2017	CONSUNTIVO 2017	
				DIFFERENZE	PARZIALI
3.7	.2	Accantonamenti			
3.7	.2	.1 Al fondo T.F.R.	0	133.616,32	133.616,32
		Totale sottoconto 3.7.2	0,00	133.616,32	133.616,32
3.7	.3	Personale in quiescenza			
3.7	.3	.1 Pensioni a carico dell'Ente	10.000,00	-8.242,48	1.757,52
3.7	.3	.2 Altri oneri	0,00	0,00	0,00
		Totale sottoconto 3.7.3	10.000,00	-8.242,48	1.757,52
		TOTALE CONTO 3.7	2.117.415,00	-33.981,57	2.083.433,43
3.8		SPESE PER ATTIVITA' ISTITUZIONALI			
3.8	.1	Spese generali			
3.8	.1	.1 Indennità, compensi e rimborsi Amministratori e Sindaci	60.300,00	-19.538,00	40.762,00
3.8	.1	.2 Spese di rappresentanza	150,00	-150,00	0,00
3.8	.1	.3 Affitti e spese servizi e manutenzione uffici	70.000,00	-11.094,71	58.905,29
3.8	.1	.4 Postali e telefoniche	55.000,00	-195,34	54.804,66
3.8	.1	.5 Cancelleria, stampati e pubblicazioni	20.000,00	-2.190,29	17.809,71
3.8	.1	.6 Gestione automezzi	9.000,00	-3.321,02	5.678,98
3.8	.1	.7 Manutenzione macchine da scrivere e da calcolo	850,00	0,00	850,00
3.8	.1	.8 Gestione sistema informativo	35.200,00	0,00	35.200,00
3.8	.1	.9 Contributi associativi diversi	35.000,00	-19.000,00	16.000,00
3.8	.1	.10 Contributi all'ACER	64.519,41	-3.526,00	60.993,41
3.8	.1	.11 Partecipazioni a concorsi, seminari e convegni	20.000,00	-4.807,10	15.192,90
3.8	.1	.12 Consulenze professionali	0,00	0,00	0,00
3.8	.1	.13 Spese su depositi bancari e postali	20.600,00	-121,64	20.478,36
3.8	.1	.14 Spese diverse	10.000,00	-7.324,33	2.675,67
3.8	.1	.15 Spese vigilanza Sede	0,00	0,00	0,00
3.8	.1	.16 Affitti figurativi Sede	15.500,00	0,00	15.500,00
3.8	.1	.17 Prestazioni professionali	83.000,00	-1.455,99	81.544,01
		Totale sottoconto 3.8.1	499.119,41	-72.724,42	426.394,99
3.8	.2	Spese di amministrazione degli stabili			
3.8	.2	.1 Assicurazione degli stabili	95.000,00	-1.391,00	93.609,00
3.8	.2	.2 Bollettazione e riscossione canoni	100.000,00	-20.031,80	79.968,20
3.8	.2	.3 Stipulazione contratti di affitto	0,00	0,00	0,00
3.8	.2	.4 Procedimenti legali	180.000,00	-4.050,75	175.949,25
3.8	.2	.5 Quote amministrazione per alloggi in condominio	40.000,00	-24,50	39.975,50
3.8	.2	.6 Rimborsi quote amministrazione stabili autogestiti	0,00	0,00	0,00
3.8	.2	.7 Istruttoria pratiche diverse	42.500,00	-1.156,50	41.343,50
3.8	.2	.8 Anagrafe dell'utenza	0,00	0,00	0,00
3.8	.2	.9 Indennità e rimborsi ai componenti C. A.A.	0,00	0,00	0,00
3.8	.2	.10 Spese Sociali per l'Utenza	0,00	0,00	0,00
3.8	.2	.11 Spese traslochi e custodia mobilio	0,00	0,00	0,00
3.8	.2	.12 Rimborsi canoni non dovuti e quote accessorie	45.000,00	-20.116,33	24.883,67
3.8	.2	.13 Rimborso all'esattore per canoni inesigibili	0,00	0,00	0,00
3.8	.2	.14 Spese funz.C.A.A. Legge Reg.18/97	30.000,00	-3.961,06	26.038,94
3.8	.2	.16 Rimborsi ai Comuni (alloggi gestiti IACP)	50.000,00	-14.019,49	35.980,51
		Totale sottoconto 3.8.2	582.500,00	-64.751,43	517.748,57
3.8	.3	Spese di manutenzione degli stabili			
3.8	.3	.2 Appalti per manutenzione stabili	1.000.000,00	-33.581,09	966.418,91
3.8	.3	.3 Spese tecniche per manutenzione stabili	30.000,00	-25.121,07	4.878,93
3.8	.3	.5 Quote manutenzione per alloggi in condominio+stabili autogestiti	130.000,00	-11.547,40	118.452,60

COMPONENTI NEGATIVI

			PREVENTIVO 2017	CONSUNTIVO 2017	
				DIFFERENZE	PARZIALI
		Totale sottoconto 3.8.3	1.160.000,00	-70.249,56	1.089.750,44
3.8	.4	Spese per servizi a rimborso			
3.8	.4	.1 Acqua	3.400,00	-216,78	3.183,22
3.8	.4	.2 Illuminazione	297.300,00	-98.247,46	199.052,54
3.8	.4	.3 Asporto immondizie	27.500,00	-12.074,57	15.425,43
3.8	.4	.4 pulizia parti comuni	0,00	0,00	0,00
3.8	.4	.8 Riscaldamento	2.000,00	-45,76	1.954,24
3.8	.4	.10 Ascensori	870.000,00	-202.893,24	667.106,76
3.8	.4	.11 Autoclave-TOSAP	15.000,00	-3.193,00	11.807,00
3.8	.4	.13 Rimborsi per conguagli servizi diversi	5.000,00	-5.000,00	0,00
		Totale sottoconto 3.8.4	1.220.200,00	-321.670,81	898.529,19
3.8	.5	Spese per interventi edili			
3.8	.5	.1 Progettazioni	25.000,00	-4.408,00	20.592,00
3.8	.5	.2 Direzione e assistenza lavori	89.000,00	-20.907,90	68.092,10
3.8	.5	.3 Commissione e collaudi	24.000,00	-1.978,98	22.021,02
3.8	.5	.4 Consulenze tecniche	0,00	0,00	0,00
3.8	.5	.5 Procedimenti legali	82.000,00	-30.250,92	51.749,08
3.8	.5	.6 Altre spese tecniche	60.000,00	-7.122,43	52.877,57
3.8	.5	.7 Pubblicazioni gare di appalto	4.000,00	-473,51	3.526,49
		Totale sottoconto 3.8.5	284.000,00	-65.141,74	218.858,26
		TOTALE CONTO 3.8	3.745.819,41	-594.537,96	3.151.281,45
3.9		INTERESSI SU DEBITI VERSO BANCHE			
3.9	.1	Interessi bancari			
3.9	.1	.1 Su depositi di c/c	130.000,00	-20.016,32	109.983,68
		Totale sottoconto 3.9.1	130.000,00	-20.016,32	109.983,68
		TOTALE CONTO 3.9	130.000,00	-20.016,32	109.983,68
3.10		INTERESSI SU MUTUI			
3.10	.1	Alloggi, locali e servizi residenziali costruiti con contributo dello Stato			
3.10	.1	.1 Concessi in locazione	0,00	0,00	0,00
3.10	.1	.2 Concessi in p.v.	0,00	0,00	0,00
3.10	.1	.4 Ceduti in proprietà	0,00	0,00	0,00
3.10	.1	.5 INAIL - risanamento alloggi Rione Mazzini	0,00	0,00	0,00
		Totale sottoconto 3.10.1	0,00	0,00	0,00
3.10	.5	Ripiano disavanzi	0,00	0,00	0,00
		TOTALE CONTO 3.10	0,00	0,00	0,00
3.11		INTERESSI SU ALTRI DEBITI			
3.11	.1	Interessi e oneri finanziari diversi			
3.11	.1	.2 Interessi su debiti verso fornitori	1.500,00	-1.500,00	0,00
3.11	.1	.4 Interessi ed oneri diversi	40.000,00	-39.248,14	751,86
		Totale sottoconto 3.11.1	41.500,00	-40.748,14	751,86
		TOTALE CONTO 3.11	41.500,00	-40.748,14	751,86

COMPONENTI NEGATIVI

				PREVENTIVO 2017	CONSUNTIVO 2017	
					DIFFERENZE	PARZIALI
3.13			QUOTE AMMORTAMENTO FINANZIARIO DI ALLOGGI, LOCALI E			
			SERVIZI RESIDENZIALI			
3.13	.1		Alloggi e locali in proprietà superficaria in locazione			
3.13	.1	.1	Costruiti con il contributo dello Stato	0,00	2.868.368,03	2.868.368,03
			Totale sottoconto 3.13.1	0,00	2.868.368,03	2.868.368,03
			TOTALE CONTO 3.13	0,00	2.868.368,03	2.868.368,03
3.14			QUOTE AMMORTAMENTO MACCHINE MOBILI, ATTREZZATURE			
			ED AUTOMEZZI			
3.14	.1		Macchine			
3.14	.1	.1	Macchine	0,00	0,00	0,00
3.14	.1	.2	Mobili e Macchine per ufficio	0,00	19.510,11	19.510,11
3.14	.1	.3	attrezzatura varia	0,00	0,00	0,00
3.14	.1	.4	Automezzi	0,00	0,00	0,00
			TOTALE CONTO 3.14	0,00	19.510,11	19.510,11
3.15	.1		Spese di manut.da ammortizzare			
3.17			PERDITE PER RIENTRI A FAVORE DELLO STATO (CER) PER G.S.			
3.17	.1		Rientri finanziari da canoni di locazione degli alloggi			
3.17	.1	.1	Di proprietà costruiti con il contributo dello stato	0,00	0,00	0,00
3.17	.1	.2	Di proprietà dello Stato	0,00	0,00	0,00
			Totale sottoconto 3.17.1	0,00	0,00	0,00
3.17	.2		Somme ricavate dall'alienazione di alloggi			
3.17	.2	.1	Concessi in p.v.	0,00	0,00	0,00
3.17	.2	.2	Ceduti con ipoteca legale	0,00	0,00	0,00
3.17	.2	.3	Ceduti ai sensi del DPR n.2	0,00	0,00	0,00
3.17	.2	.4	Ceduti ai sensi della Legge 513	0,00	0,00	0,00
3.17	.2	.5	Ceduti ai sensi della Legge 560	0,00	1.435.460,23	1.435.460,23
			Totale sottoconto 3.17.2	0,00	1.435.460,23	1.435.460,23
			TOTALE CONTO 3.17	0,00	1.435.460,23	1.435.460,23
3.18			ACCANTONAMENTO CONTRIBUTI IN CONTO CAPITALE			
3.18	.1		Contributi dello Stato	0,00	0,00	0,00
3.18	.2		Contributi di altri Enti	0,00	0,00	0,00
			TOTALE CONTO 3.18	0,00	0,00	0,00
3.19			SPESE E PERDITE DIVERSE E SOPRAVVENIENZE PASSIVE			
3.19	.1	.8	Abbuoni passivi	0,00	1,69	1,69
3.19	.2	.1	Sopravvenienze passive	0,00	1.643,52	1.643,52
			TOTALE CONTO 3.19	0,00	1.645,21	1.645,21
3.21			IMPOSTE E TASSE			
3.21	.1		Imposte e tasse esercizio in corso			
3.21	.1	.1	Imposta di bollo	20.000,00	-15.224,13	4.775,87
3.21	.1	.2	Imposta di registro	100.000,00	-15.614,26	84.385,74

COMPONENTI NEGATIVI

			PREVENTIVO 2017	CONSUNTIVO 2017		
				DIFFERENZE	PARZIALI	
3.21	.1	.3	Tasi - Invim su cessioni alloggi e locali	48.200,00	-38.473,00	9.727,00
3.21	.1	.5	Irap	2.000,00	-127,40	1.872,60
3.21	.1	.6	Ires	270.000,00	-218,00	269.782,00
3.21	.1	.7	Altre imposte e tasse	50.000,00	-16.385,52	33.614,48
3.21	.1	.8	Iva indetraibile pro-rata	0,00	132.168,85	132.168,85
3.21	.1	.9	I.C.I.	143.827,96	-28.182,50	115.645,46
			TOTALE CONTO 3.21	634.027,96	17.944,04	651.972,00
			TOTALE COMPONENTI NEGATIVI	6.668.762,37	144.849.586,24	151.518.348,61
			FONDO DI RISERVA	0,00	0,00	0,00
3.22	.1	.1	UTILE D'ESERCIZIO			
			T O T A L E	6.668.762,37	144.849.586,24	151.518.348,61

COMPONENTI POSITIVI			PREVENTIVO 2017	CONSUNTIVO 2017	
				DIFFERENZE	PARZIALI
4.1		RICAVI DELLE VENDITE			
4.1	.1	Alloggi e locali	0,00	0,00	0,00
4.1	.2	Servizi residenziali	0,00	0,00	0,00
4.1	.3	Materiali e scorte	0,00	0,00	0,00
4.1	.4	Vendita aree non edificabili	0,00	11.836,10	11.836,10
		TOTALE CONTO 4.1	0,00	11.836,10	11.836,10
4.2		RICAVI DELLE PRESTAZIONI DI SERVIZI			
4.2	.1	Canoni di locazione			
4.2	.1 .1	Alloggi di proprietà costruiti con il contributo dello Stato	4.184.500,00	-234.696,30	3.949.803,70
4.2	.1 .3	Alloggi di proprietà costruiti senza contributo	2.241,60	28,47	2.270,07
4.2	.1 .4	Locali di proprietà adibiti ad uso diverso	250.000,00	4.720,49	254.720,49
4.2	.1 .5	Alloggi e locali di proprietà dello Stato	115.000,00	-6.083,83	108.916,17
4.2	.1 .6	Recupero per definizione morosità pregresse	0,00	0,00	0,00
4.2	.1 .7	Affitti figurativi sede uffici	15.500,00	0,00	15.500,00
		Totale sottoconto 4.2.1	4.567.241,60	-236.031,17	4.331.210,43
4.2	.2	Corrispettivi e rimborsi per amministrazione degli stabili			
4.2	.2 .1	Quote amministrazione alloggi di proprietà concessi in p.v.	21.870,16	-605,25	21.264,91
4.2	.2 .2	Quote amministrazione alloggi ceduti in proprietà	97.884,43	4.621,78	102.506,21
4.2	.2 .6	Rimborsi per bollettazione e riscossione canoni	15.000,00	3.980,35	18.980,35
4.2	.2 .7	Rimborsi per stipulazione contratti	70.000,00	-21.535,48	48.464,52
4.2	.2 .8	Corrispettivi per gestione rientri G.S.	0,00	0,00	0,00
4.2	.2 .10	Corrispettivi diversi	0,00	0,00	0,00
4.2	.2 .11	Rimborsi per procedimenti legali	20.000,00	31.491,34	51.491,34
4.2	.2 .12	Rimborsi per funzionamento Commissione Alloggi	0,00	0,00	0,00
4.3	.2 .13	Rimborsi gestione alloggi Comunali	500.000,00	-464.019,49	35.980,51
		Totale sottoconto 4.2.2	724.754,59	-446.066,75	278.687,84
4.2	.3	Corrispettivi e rimborsi per manutenzione degli stabili			
4.2	.3 .1	Quote manutenzione alloggi di proprietà concessi in p.v.	0,00	0,00	0,00
4.2	.3 .2	Quote manutenzione alloggi ceduti in proprietà	0,00	0,00	0,00
4.2	.3 .5	Rimborsi per esecuzione lavori di miglioria e danni	200.000,00	40.677,13	240.677,13
		Totale sottoconto 4.2.3	200.000,00	40.677,13	240.677,13
4.2	.4	Corrispettivi per servizi a rimborso			
4.2	.4 .1	Acqua	3.086,10	95,02	3.181,12
4.2	.4 .2	Illuminazione	317.370,00	-64.479,67	252.890,33
4.2	.4 .3	Asporto immondizie	8.572,50	-8.572,50	0,00
4.2	.4 .4	Pulizia parti comune	0,00	0,00	0,00
4.2	.4 .8	Riscaldamento	2.286,00	-286,67	1.999,33
4.2	.4 .10	Ascensori	947.850,00	-43.994,55	903.855,45
4.2	.4 .11	Autoclave - TOSAP	15.000,00	-9.223,52	5.776,48
4.2	.4 .13	Altri servizi	5.715,00	-5.715,00	0,00
		Totale sottoconto 4.2.4	1.299.879,60	-132.176,89	1.167.702,71
4.2	.5	Corrispettivi tecnici per interventi edilizi			
4.2	.5 .1	Compensi per interventi costruttivi	100.000,00	105.351,81	205.351,81
4.2	.5 .2	Compensi per interventi di risanamento e ristrutturazione	2.000,00	-2.000,00	0,00
4.2	.5 .4	Compensi per interventi manutenzione straordinaria	78.246,78	13.799,04	92.045,82
4.2	.5 .5	Compensi per interventi di recupero	10.000,00	-7.254,78	2.745,22
4.2	.5 .6	Compensi per altri interventi	0,00	0,00	0,00

COMPONENTI POSITIVI

				PREVENTIVO 2017	CONSUNTIVO 2017	
					DIFFERENZE	PARZIALI
4.2	.5	7	Compensi per interventi M.S. (DGRC 9/08)	20.000,00	28.329,95	48.329,95
Totale sottoconto 4.2.5				210.246,78	138.226,02	348.472,80
TOTALE CONTO 4.2				7.002.122,57	-635.371,66	6.366.750,91
4.3 PROVENTI DEGLI INVESTIMENTI IMMOBILIARI						
4.3 .1 Canoni diversi						
4.3	.1	.1	Affitti delle aree	6.000,00	301,24	6.301,24
Totale sottoconto 4.3.1				6.000,00	301,24	6.301,24
TOTALE CONTO 4.3				6.000,00	301,24	6.301,24
4.5 INTERESSI SU CREDITI VERSO BANCHE, AMMINIST/NE PP.TT. , TESORERIA PROVINCIALE						
4.5 .1 Interessi su depositi						
4.5	.1	.1	Presso Banche	0,00	691,40	691,40
4.5	.1	.2	Presso Amministrazione Postale	0,00	0,00	0,00
4.5	.1	.3	Presso Tesoreria Provinciale	0,00	0,00	0,00
Totale sottoconto 4.5.1				0,00	691,40	691,40
TOTALE CONTO 4.5				0,00	691,40	691,40
4.6 INTERESSI SU CREDITI VERSO ASSEGNATARI E CESSIONARI						
4.6 .1 Interessi da assegnatari						
4.6	.1	.1	Per dilazione debiti	22.000,00	-640,87	21.359,13
4.6	.1	.2	Per indennità di mora su canoni scaduti	145.000,00	-1.468,92	143.531,08
4.6	.1	.3	Per rivalutazione monetaria	0,00	0,00	0,00
Totale sottoconto 4.6.1				167.000,00	-2.109,79	164.890,21
4.6 .2 Interessi da cessionari						
4.6	.2	.1	Di alloggi concessi in p.v.	0,00	0,00	0,00
4.6	.2	.2	Di alloggi costruiti con contributo Stato e ceduti	0,00	0,00	0,00
4.6	.2	.4	Di alloggi costruiti senza contributo e ceduti	0,00	0,00	0,00
4.6	.2	.6	Di alloggi e locali dello Stato ceduti	0,00	0,00	0,00
4.6	.2	.9	Di alloggi ceduti Legge 560/93	100.000,00	-25.237,08	74.762,92
Totale sottoconto 4.6.2				100.000,00	-25.237,08	74.762,92
TOTALE CONTO 4.6				267.000,00	-27.346,87	239.653,13
4.7 INTERESSI SU ALTRI CREDITI						
4.7 .1 Interessi attivi diversi						
4.7	.1	.1	Su mutui da erogare	0,00	0,00	0,00
4.7	.1	.2	su crediti diversi	0,00	0,00	0,00
Totale sottoconto 4.7.1				0,00	0,00	0,00
TOTALE CONTO 4.7				0,00	0,00	0,00

COMPONENTI POSITIVI

				PREVENTIVO 2017	CONSUNTIVO 2017	
					DIFFERENZE	PARZIALI
4.8			CONTRIBUTI IN CONTO ESERCIZIO			
4.8	.1		Contributi dello Stato			
4.8	.1	.1	In c/ interessi	0,00	0,00	0,00
			Totale sottoconto 4.8.1	0,00	0,00	0,00
4.8	.2		Contributi di altri Enti			
4.8	.2	.3	Per altre attività istituzionali	0,00	0,00	0,00
			Totale sottoconto 4.8.2	0,00	0,00	0,00
			TOTALE CONTO 4.8	0,00	0,00	0,00
4.9			RIMBORSI DALLO STATO (CER) x GESTIONE SPECIALE			
4.9	.1		Rate ammortamento mutui			
4.9	.1	.1	Alloggi e locali costruiti con contributo Stato	0,00	0,00	0,00
			2.8.2.1+2.7.2.1 Totale sottoconto 4.9.1	0,00	0,00	0,00
4.9	.2		Rimborsi diversi			
4.9	.2	.1	Invim su alloggi ceduti	0,00	0,00	0,00
4.9	.2	.2	ILOR su alloggi costruiti con il contributo dello Stato	0,00	0,00	0,00
4.9	.2	.4	Conguaglio revisione massimali quote B e C	0,00	0,00	0,00
			Totale sottoconto 4.9.2	0,00	0,00	0,00
			TOTALE CONTO 4.9	0,00	0,00	0,00
4.10			CONTRIBUTI IN CONTO CAPITALE			
4.10	.1		Contributi dello Stato	0,00	0,00	0,00
4.10	.2		Contributi di altri Enti	0,00	0,00	0,00
			TOTALE CONTO 4.10	0,00	0,00	0,00
4.11			PROVENTI E RICAVI DIVERSI E SOPRAVVENIENZE ATTIVE			
4.11	.1		Proventi e ricavi diversi			
4.11	.1	.1	Recupero spese istruttoria pratiche diverse	15.000,00	2.955,45	17.955,45
4.11	.1	.3	Rimborsi da assicurazioni per danni ai fabbricati	45.000,00	0,00	45.000,00
4.11	.1	.4	Rimborsi da assicurazione per danni ai dipendenti	0,00	0,00	0,00
4.11	.1	.5	Altri proventi e ricavi diversi	113.509,23	21.675,39	135.184,62
4.11	.1	.6	Abbuoni attivi	0,00	0,05	0,05
4.11	.1	.7	Quota 1% legge reg/le n. 18/97	20.000,00	-14.855,73	5.144,27
			Totale sottoconto 4.11.1	193.509,23	9.775,16	203.284,39
4.11	.2		Sopravvenienze attive			
4.11	.2	.1	Soprevvenienze diverse	0,00	3.721,39	3.721,39
			Totale sottoconto 4.11.2	0,00	3.721,39	3.721,39
			TOTALE CONTO 4.11	193.509,23	13.496,55	207.005,78
4.12			PLUSVALENZE PATRIMONIALI			

COMPONENTI POSITIVI

			PREVENTIVO 2017	CONSUNTIVO 2017	
				DIFFERENZE	PARZIALI
4.12	.1	Vendita di beni patrimoniali			
4.12	.1	.1 Alloggi e locali costruiti con il contributo dello Stato	0,00	445.364,07	445.364,07
		Totale sottoconto 4.12.1	0,00	445.364,07	445.364,07
		TOTALE CONTO 4.12	0,00	445.364,07	445.364,07
4.13		INCREMENTI PATRIMONIALI			
4.13	.1	Trasferimento a patrimonio di interventi ultimati			
4.13	.1	.1 Costruttivi destinati alla locazione	0,00	880.867,53	880.867,53
		Totale sottoconto 4.13.1	0,00	880.867,53	880.867,53
		TOTALE CONTO 4.13	0,00	880.867,53	880.867,53
4.14		RIMANENZE FINALI			
4.14	.1	Interventi costruttivi in corso destinati alla locazione	0,00	86.388.552,98	86.388.552,98
4.14	.3	Interventi costruttivi ultimati destinati alla vendita	0,00	17.534.108,40	17.534.108,40
4.14	.5	Interventi di risanam. e ristruttur. in corso destinati alla locazione	0,00	22.022.203,63	22.022.203,63
4.14	.7	Interventi di risanam. e ristruttur. ultimati destinati alla vendita	0,00	14.370.210,07	14.370.210,07
4.14	.8	Interventi per Servizi Residenziali in corso destinati alla locazione	0,00	0,00	0,00
		TOTALE CONTO 4.14	0,00	140.315.075,08	140.315.075,08
		TOTALE COMPONENTI POSITIVI	7.468.631,80	141.004.913,44	148.473.545,24
		PERDITA DELL'ESERCIZIO	0,00	3.044.803,37	3.044.803,37
		T O T A L E	7.468.631,80	144.049.716,81	151.518.348,61

SITUAZIONE PATRIMONIALE AL 31/12/2017

Allegato "F"
D.M.3440-10/10/86

N. Conti	ATTIVITA'	CONSISTENZE		Differenze
		AL 1/1/17	AL 31/12/17	
	DISPONIBILITA' LIQUIDE			
	<u>CREDITI VERSO BANCHE, AMM/NE PP.TT. E TESORERIA PROVINCIALE.</u>			
	Tesoriere e valori diversi	0,00	0,00	0,00
	Conti correnti bancari e postali	152.524,56	110.346,64	-42.177,92
		152.524,56	110.346,64	-42.177,92
	RESIDUI ATTIVI			
	<u>CREDITI VERSO LO STATO (CER) PER GS</u>			
	Rate ammortamento mutui	976.050,50	976.050,50	0,00
	Rimborsi diversi	301.857,80	301.857,80	0,00
	Per ripiani disavanzi	6.082.002,35	6.264.307,03	182.304,68
	Gestione rientri nell'esercizio precedente	0,00	0,00	0,00
	C/c vincolato Cassa DD.PP.	328.142,92	328.142,92	0,00
	Finanziamento per interventi costruttivi e di risa - mento impegnati	0,00	0,00	0,00
	Conguaglio revisioni massimali quote B e C	0,00	0,00	0,00
	<u>CREDITI VERSO ENTI MUTUANTI</u>			
	Cassa DD.PP. per mutui da erogare	1.115.931,42	1.115.931,42	0,00
	Altri Enti	0,00	0,00	0,00
	<u>CREDITI VERSO UTENTI ED ASSEGNATARI</u>			
	Canoni di locazione	5.690.224,40	5.941.347,67	251.123,27
	Servizi a rimborso	1.007.687,66	1.130.510,82	122.823,16
	Corrispettivi e rimborsi per gestione degli stabili	35.536,01	37.568,07	2.032,06
	Dilazione di debiti	31.602,73	33.147,87	1.545,14
	Rateizzazione lavori manutenzione	0,00	0,00	0,00
	Assegnatari per quota capitale	193,30	193,30	0,00
	<u>CREDITI VERSO CESSIONARI DI ALLOGGI E MUTUATARI</u>			
	Cessionari di alloggi per rate ammortamento scadute	302.033,61	276.487,03	-25.546,58
	Mutuatari per rate ammortamento scadute	4.481,41	4.481,41	0,00
	A riportare :	15.875.744,11	16.410.025,84	534.281,73

N. Conti	ATTIVITA'	CONSISTENZE		Differenze
		AL 1/1/17	AL 31/12/17	
	Riporti :	15.875.744,11	16.410.025,84	534.281,73
	<u>CREDITI DIVERSI</u>			
	Erario	0,00	42.072,00	42.072,00
	IVA su acquisti e prestazioni	0,00	0,00	0,00
	Ires	0,00	0,00	0,00
	Irpeg - Irpag	988.994,33	737.692,73	-251.301,60
	Enti diversi	466.538,91	466.538,91	0,00
	Crediti diversi per imposta rival.T.F.R.	0,00	0,00	0,00
		17.331.277,35	17.656.329,48	325.052,13
	CREDITI BANCARI E FINANZIARI			
	<u>CREDITI VERSO LA TESORERIA PROVINCIALE PER FONDI CER E G.S.</u>			
	Finanziamenti CER disponibili	26.714,11	26.714,11	0,00
	Fondi della Gestione Speciale	0,00	0,00	0,00
	<u>CREDITI VERSO CESSIONARI DI ALLOGGI E MUTUATARI</u>			
	Cessionari di alloggi per debito residuo	5.028.106,61	5.024.364,75	-3.741,86
	Mutuatari per debito residuo	68.755,59	68.755,59	0,00
	<u>DEPOSITI CAUZIONALI</u>			
	Depositi a garanzia	0,00	0,00	0,00
	<u>ATRI CREDITI</u>			
	Anticipazioni diverse	1.316.369,21	1.167.420,53	-148.948,68
	Enti diversi per mutui da erogare	0,00	0,00	0,00
	Enti diversi	216.680,06	233.861,68	17.181,62
	Crediti diversi	2.451.015,16	2.450.400,24	-614,92
	Interessi attivi fondi L.219/81	0,00	0,00	0,00
	Interessi su depositi	0,00	0,00	0,00
	Interessi attivi diversi	2.060,94	2.060,94	0,00
	RIMANENZE ATTIVE D'ESERCIZIO			
	<u>MATERIALI E SCORTE</u>			
	Materiali e scorte	0,00	0,00	0,00
	<u>RATEI E RISCOINTI ATTIVI</u>			
	Ratei attivi	0,00	178,00	178,00
	A riportare :	9.109.701,68	8.973.755,84	-135.945,84

N. Conti	ATTIVITA'	CONSISTENZE		Differenze
		AL 1/1/17	AL 31/12/17	
	Riporto :	9.109.701,68	8.973.755,84	-135.945,84
	Risconti attivi	0,00	0,00	0,00
		9.109.701,68	8.973.755,84	-135.945,84
	INVESTIMENTI MOBILIARI			
	<u>PARTECIPAZIONI</u>			
	Partecipazioni in società	0,00	0,00	0,00
	<u>TITOLI DI CREDITO A REDDITO FISSO</u>			
	Titoli a reddito fisso	0,00	0,00	0,00
	IMMOBILI			
	<u>IMMOBILI</u>			
	Stabili rivalutati legge n.17/72	27.937,80	27.937,80	0,00
	Aree	654.212,35	654.212,35	0,00
	Stabili di proprietà in locazione	249.600.660,56	249.309.925,70	-290.734,86
	Stabili in proprietà superficaria in locazione	0,00	0,00	0,00
	Stabili di proprietà in promessa di vendita	0,00	0,00	0,00
	Stabili di proprietà o in proprietà superficaria ad uso diretto	0,00	0,00	0,00
	Stabili provenienti da Enti soppressi	8.327.219,70	8.183.606,81	-143.612,89
	Quota parte patrimoniali Enti soppressi	0,00	0,00	0,00
	<u>INTERVENTI COSTRUTTIVI IN CORSO ED ULTIMATI</u>			
	Interventi costruttivi in corso	82.705.042,67	86.388.552,98	3.683.510,31
	Interventi costruttivi ultimati	0,00	0,00	0,00
	Quote da attribuire impianti riscaldamento	0,00	0,00	0,00
	<u>INTERVENTI DI RISANAMENTO E RISTRUTTURAZIONE IN CORSO ED ULTIMATI</u>			
	Interventi di risanamento e ristrutturazione in corso	21.778.109,20	22.022.203,63	244.094,43
	Interventi di risanamento e ristrutturazione ultimati	14.370.210,07	14.370.210,07	0,00
	Interventi di recupero edilizio in corso	17.534.108,40	17.534.108,40	0,00
	<u>INTERVENTI PER SERVIZI RESIDENZIALI</u>			
	Interventi per servizi residenziali in corso	0,00	0,00	0,00
	Interventi per servizi residenziali ultimati	0,00	0,00	0,00
		394.997.500,75	398.490.757,74	3.493.256,99

N. Conti	ATTIVITA'	CONSISTENZE		Differenze
		AL 1/1/17	AL 31/12/17	
	IMMOBILIZZAZIONI TECNICHE			
	<u>MACCHINE, MOBILI, ATTREZZATURE ED AUTOMEZZI</u>			
	Macchine ed attrezzature	88.646,80	88.646,80	0,00
	Mobili e macchine per ufficio	621.372,25	625.559,40	4.187,15
	Automezzi	60.094,10	60.094,10	0,00
		770.113,15	774.300,30	4.187,15
	ALTRI COSTI PLURIENNALI			
	<u>COSTI PLURIENNALI</u>			
	Costi pluriennali diversi	46.938,75	46.938,75	0,00
		46.938,75	46.938,75	0,00
	TOTALE ATTIVITA'	422.408.056,24	426.052.428,75	3.644.372,51
	DEFICIT PATRIMONIALE			
	<u>DISAVANZO ECONOMICO DI ESERCIZI PRE - CEDENTI</u>			
	Disavanzi degli ultimi cinque esercizi	16.354.325,75	14.675.236,80	-1.679.088,95
	Disavanzi antecedenti ultimi cinque esercizi	95.740.992,41	100.256.310,89	4.515.318,48
	<u>DISAVANZO ECONOMICO D'ESERCIZIO</u>	2.836.229,53	3.044.803,37	208.573,84
		114.931.547,69	117.976.351,06	3.044.803,37
	TOTALE A PAREGGIO	537.339.603,93	544.028.779,81	6.689.175,88
	CONTI D'ORDINE			
	Stabili in gestione	0,00	0,00	0,00
	Lavori per conto terzi	61.609.214,24	61.886.481,95	277.267,71
	Depositi e cauzioni di terzi	358.239,78	358.239,78	0,00
	Depositi e cauzioni	0,00	0,00	0,00
	Lavori c/ ERARIO	0,00	0,00	0,00
	Lavori c/ ERARIO ex ISES	0,00	0,00	0,00
	Lavori c/ ex INA-CASA	0,00	0,00	0,00
	Lavori c/ ex GESCAL - Legge 60/63	0,00	0,00	0,00
	Lavori c/ ERARIO ex ABILAG	0,00	0,00	0,00
		61.967.454,02	62.244.721,73	277.267,71

SITUAZIONE PATRIMONIALE AL 31/12/2017

N. Conti	PASSIVITA'	CONSISTENZE		Differenze
		AL 1/1/17	AL 31/12/17	
	DEBITI DI TESORERIA			
	<u>DEBITI VERSO BANCHE ED ANTICIPAZIONI</u>			
	Tesoriere	0,00	0,00	0,00
	Anticipazioni	3.583.384,32	2.377.137,78	-1.206.246,54
	RESIDUI PASSIVI			
	<u>DEBITI VERSO LO STATO (CER) PER G.S.</u>			
	Rientri per le destinazioni dell'art.25/513	39.028,44	39.124,67	96,23
	Rientri non vincolati alle destinazioni dell'art.25/513	3.185,93	3.185,93	0,00
	Rientri per le destinazioni L.560/93	23.895.169,88	24.058.036,20	162.866,32
	Gestione rientri dell'esercizio precedente	0,00	0,00	0,00
	Interessi su c/c bancari finanziati	11.134,14	11.134,14	0,00
	<u>FORNITORI</u>			
	Imprese	953.944,19	941.426,81	-12.517,38
	Fornitori diversi	850.353,14	783.869,10	-66.484,04
	<u>DEBITI VERSO ASSEGNATARI E CESSIONARI</u>			
	Assegnatari per versamento quote capitale in c/prezzo	1.761.746,91	1.753.420,05	-8.326,86
	Assegnatari e cessionari per versamenti e depositi	0,00	0,00	0,00
	Assegnatari e cessionari per conguaglio servizi a rimborso	9.680,00	9.680,00	0,00
	<u>DEBITI DIVERSI</u>			
	Enti Previdenziali	41.962,60	58.672,82	16.710,22
	IVA su cessioni e prestazioni	0,00	0,00	0,00
	Erario	99.931,84	108.109,83	8.177,99
	Enti diversi	452.083,44	108.329,95	-343.753,49
	Debiti diversi	5.714.845,62	5.641.775,76	-73.069,86
	Depositi di Imprese			
		37.416.450,45	35.893.903,04	-1.522.547,41
	DEBITI BANCARI E FINANZIARI			
	<u>MUTUI</u>			

N. Conti	PASSIVITA'	CONSISTENZE		Differenze
		AL 1/1/17	AL 31/12/17	
	Enti mutuanti per alloggi, locali e servizi residenziali costruiti con contributo dello Stato	0,00	0,00	0,00
	Enti mutuanti per alloggi, locali e servizi residenziali costruiti con contributi di altri Enti	0,00	0,00	0,00
	Enti mutuanti per alloggi, locali e servizi residenziali costruiti senza contributo	0,00	0,00	0,00
	Enti mutuanti per alloggi, locali e servizi residenziali di Edilizia agevolata	0,00	0,00	0,00
	Enti Mutuanti per ripiano disavanzi	0,00	0,00	0,00
	Debiti per rate amm/to scadute e non pagate	0,00	0,00	0,00
	<u>DEBITI VERSO LO STATO CER PER G.S.</u>			
	Rientri per le destinazioni dell'art.25/513 a scadere	559,94	463,71	-96,23
	Rientri non vincolati alle destinazioni art. 25/513 a scadere	476,82	476,82	0,00
	Rientri per destinazioni Legge 560	3.142.122,23	3.064.382,96	-77.739,27
	Finanziamenti interventi	26.714,11	26.714,11	0,00
	Finanziamenti interventi legge 219/81	284.112,27	284.112,27	0,00
	Fondi della Gestione Speciale	0,00	0,00	0,00
	<u>DEPOSITI CAUZIONALI E RITENUTE GARANZIE</u>			
	Depositi cauzionali	745.527,02	760.160,09	14.633,07
	Depositi e ritenute di Imprese	0,00	0,00	0,00
	<u>ALTRI DEBITI</u>			
	Enti previdenziali	0,00	0,00	0,00
	Erario	0,00	0,00	0,00
	Enti diversi	0,00	0,00	0,00
	Debiti diversi	0,00	0,00	0,00
	Assegnatari versamenti in c/.	0,00	0,00	0,00
	Interessi maturati c/c Legge 219/81	0,00	0,00	0,00
		4.199.512,39	4.136.309,96	-63.202,43
	RIMANENZE PASSIVE D'ESERCIZIO			
	<u>RATEI E RISCOINTI PASSIVI</u>			
	Ratei passivi	0,00		0,00
	Risconti passivi	3.663,84	841,39	-2.822,45
		3.663,84	841,39	-2.822,45
	FONDI DI ACCANTONAMENTO VARI			

N. Conti	PASSIVITA'	CONSISTENZE		Differenze
		AL 1/1/17	AL 31/12/17	
	<u>FONDO DI QUIESCENZA E PREVIDENZA</u>			
	Fondo trattamento fine rapporto	1.370.759,24	1.471.514,49	100.755,25
	Fondo integrativo di previdenza	0,00	0,00	0,00
	Fondo per l'applicazione Legge 336	0,00	0,00	0,00
	<u>FONDO IMPOSTE</u>			
	Fondo imposte sul reddito	27.208,44	27.208,44	0,00
	<u>FONDO PLUSVALENZE PATRIMONIALI DA REINVESTIRE</u>			
	Fondo plusvalenze su cessioni immobili	0,00	0,00	0,00
	<u>FONDO MANUTENZIONE STABILI</u>			
	Fondo per interventi straordinari	0,00	0,00	0,00
		1.397.967,68	1.498.722,93	100.755,25
	POSTE RETTIFICATE DELL'ATTIVO			
	<u>FONDO RISCHI SU CREDITI</u>			
	Fondo rischi su crediti	686,96	686,96	0,00
	<u>FONDO DI AMMORTAMENTO ALLOGGI, LOCALI E SERVIZI RESIDENZIALI</u>			
	Alloggi e locali di proprietà in locazione	82.877,58	82.877,58	0,00
	Alloggi e locali in proprietà superficaria in locazione	0,00	0,00	0,00
	Alloggi e locali di proprietà in uso diretto	0,00	0,00	0,00
	Alloggi e locali in proprietà superficaria in uso diretto	0,00	0,00	0,00
	Servizi residenziali di proprietà	0,00	0,00	0,00
	Servizi residenziali in proprietà superficaria	0,00	0,00	0,00
	<u>FONDI DI AMMORTAMENTO FINANZIARIO DI ALLOGGI, LOCALI E SERVIZI RESIDENZIALI</u>			
	Alloggi e locali in proprietà superficaria in locazione	51.724.650,35	54.279.676,71	2.555.026,36
	Alloggi e locali in proprietà superficaria in uso diretto	0,00	0,00	0,00
	Servizi residenziali in proprietà superficaria	0,00	0,00	0,00
	A riportare :	51.808.214,89	54.363.241,25	2.555.026,36

N. Conti	PASSIVITA'	CONSISTENZE		Differenze
		AL 1/1/17	AL 31/12/17	
	Riporto :	51.808.214,89	54.363.241,25	2.555.026,36
	<u>FONDI DI AMMORTAMENTO MACCHINE, MO - BILI, ATTREZZATURE ED AUTOMEZZI</u>			
	Machine ed attrezzature	186.489,93	186.489,93	0,00
	Mobili e macchine per ufficio	260.959,48	280.469,59	19.510,11
	Automezzi	19.610,63	19.610,63	0,00
		52.275.274,93	54.849.811,40	2.574.536,47
	TOTALE PASSIVITA'	95.292.869,29	96.379.588,72	1.086.719,43
	PATRIMONIO NETTO			
	<u>FONDO DI DOTAZIONE</u>			
	Dotazioni	521,62	521,62	0,00
	Devoluzioni	0,00	0,00	0,00
	Eccedenza patrimoniale	18.315,88	18.315,88	0,00
	<u>RISERVE STATUARIE E FACOLTATIVE</u>			
	Riserve ordinarie	2.677,77	2.677,77	0,00
	Riserve straordinarie	0,00	0,00	0,00
	Riserve tassate	0,00	0,00	0,00
	<u>SALDI ATTIVI DI RIVALUTAZIONE MONETA- RIA</u>			
	Rivalutazioni monetarie	5.112,92	5.112,92	0,00
	<u>CONTRIBUTI IN CONTO CAPITALE</u>			
	Contributi dello Stato	376.861.031,96	378.391.749,06	1.530.717,10
	Contributi di altri Enti	18.641.031,05	18.952.786,86	311.755,81
	Contributi dello Stato (CER) per sisma 1980	19.743.241,64	19.743.241,64	0,00
	Contributi per ripiano disavanzi	24.158.459,80	25.691.097,66	1.532.637,86
	Contributo dello Stato legge 622	29.986,41	29.986,41	0,00
	Fondi FESR 2007/2013	4.813.701,27	4.813.701,27	0,00
	<u>AVANZO ECONOMICO ESERCIZI PRECE - DENTI</u>			
	<u>AVANZO ECONOMICO DELL'ESERCIZIO</u>			
		444.274.080,32	447.649.191,09	3.375.110,77
	TOTALE A PAREGGIO	539.566.949,61	544.028.779,81	4.461.830,20

N. Conti	PASSIVITA'	CONSISTENZE		Differenze
		AL 1/1/17	AL 31/12/17	
	CONTI D'ORDINE			
	Terzi per stabili in gestione	0,00	0,00	0,00
	Terzi per lavori	61.906.214,24	61.886.481,95	-19.732,29
	Depositanti di titoli e cauzioni	358.239,78	358.239,78	0,00
	Depositi cauzioni presso terzi	0,00	0,00	0,00
	Contributi Lavori c/ ERARIO	0,00	0,00	0,00
	Contributi Lavori c/ ERARIO ex ISES	0,00	0,00	0,00
	Contributi Lavori c/ ex INA-CASA	0,00	0,00	0,00
	Contributi Lavori c/ ex GESCAL	0,00	0,00	0,00
	Contributi Lavori c/ ex ABILAG	0,00	0,00	0,00
		62.264.454,02	62.244.721,73	-19.732,29

Il Revisore Unico

Il Commissario Straordinario

SITUAZIONE AMMINISTRATIVA ANNO 2017

Consistenza della cassa all'inizio dell'esercizio

	in c/ competenza	16.449.515,44	
Riscossioni			
	in c/ residui	<u>2.912.649,89</u>	<u>19.362.165,33</u>
	in c/ competenza	11.724.132,76	
Pagamenti			
	in c/ residui	<u>7.638.032,57</u>	<u>19.362.165,33</u>
Consistenza della cassa alla fine dell'esercizio			0,00
	degli esercizi precedenti al 31/12/2016	29.753.042,63	
Residui attivi			
	dell'esercizio	<u>4.179.615,67</u>	<u>33.932.658,30</u>
	degli esercizi precedenti al 31/12/2016	29.267.368,88	
Residui passivi			
	dell'esercizio	<u>6.343.191,20</u>	<u>35.610.560,08</u>
Disavanzo di amministrazione al 31/12/2017			<u><u>1.677.901,78</u></u>

SITUAZIONE AMMINISTRATIVA

al 1° gennaio 2017		al 31 dicembre 2017	
- Fondo di cassa	0,00	Fondo di cassa	0,00
- Residui attivi	32.665.692,52	Residui attivi	33.932.658,30
Variazioni	0,00	Variazioni	
- Residui passivi	36.905.401,45	Residui passivi	35.610.560,08
Variazioni	<u>0,00</u>	Variazioni	<u></u>
- Disavanzo di amministrazione	4.239.708,93	Disavanzo di amministrazione	1.677.901,78
- Decremento del disavanzo	<u>-2.561.807,15</u>		
- Totale c.c.	<u><u>1.677.901,78</u></u>	Disavanzo di amministrazione	<u><u>1.677.901,78</u></u>

TABELLA DIMOSTRATIVA DEL DISAVANZO DI AMMINISTRAZIONE AL TERMINE DELL'ESERCIZIO 2017

Fondo di cassa all'inizio dell'esercizio		
Residui attivi all'inizio dell'esercizio	32.665.692,52	
Residui passivi all'inizio dell'esercizio	36.905.401,45	
Disavanzo di amministrazione all'inizio dell'esercizio		-4.239.708,93
Variazioni nei residui attivi		
Variazione nei residui passivi		
Disavanzo di amministrazione		-4.239.708,93
Entrate accertate	20.629.131,11	
Spese impegnate	18.067.323,96	
		2.561.807,15
Disavanzo di amministrazione		-1.677.901,78

PROSPETTO RELATIVO AL PERSONALE - al 31/12/2017

		C A T E G O R I E																					
	Dirig.	D6	D5	D4	D3	D2	D1	C5	C4	C3	C2	C1	B6	B5	B4	B3	B2	B1	A4	A3	A2	A1	Totali
1	Servizi Generali																						
	1	1																					2
																							0
2	Settore Tecnico																						
		8	1	2				3					1										15
	1					3					1												5
3	Settore Amministrativo																						
		4	1	1	2			1	1	4			2		3							2	21
	1					2					2						1						6
3	Ufficio Staff																						
																							0
																							0
	1	13	2	1	4	0	0	1	4	4	0	0	0	3	0	3	0	0	0	0	0	2	38
	3	13	2	1	4	0	5	1	4	4	0	3	0	3	0	3	0	1	0	0	0	2	49